



MUNICIPALIDAD PROVINCIAL DE PUNO



COPROSEC

COMITÉ PROVINCIAL DE SEGURIDAD CIUDADANA

PLAN DE ACCIÓN PROVINCIAL DE
SEGURIDAD CIUDADANA

2024-2027



CONTENIDO

PRESENTACIÓN	3
1. DIAGNÓSTICO	3
1.1. Información general	4
1.2. Factores de riesgo que afectan a la seguridad ciudadana	5
1.2.1. Factores familiares	5
1.2.3. Factores sociales	6
1.2.4. Factores socioeconómicos	7
1.3. Situación actual de la seguridad ciudadana	8
1.3.1. Principales hechos delictivos	8
1.4. Matriz de priorización de hechos delictivos	33
2. RECURSOS	34
2.1. Instituciones comprometidas con la seguridad ciudadana en la provincia	34
2.2. Capacidad operativa de las comisarías básicas de la provincia de Puno	34
2.3. Capacidad operativa del servicio de serenazgo municipal de la provincia de Puno	35
3. MARCO ESTRATÉGICO	36
3.1. Visión	36
3.2. Misión	36
3.3. Situación futura deseada	36
3.4. Matriz de actividades estratégicas	37
3.5. Matriz de inversiones públicas	44
4. ANEXOS	45
4.1. Actas de sesiones	45
4.1.1. Acta de sesión del COPROSEC donde se aprueba la Matriz de priorización de hechos delictivos	45
4.1.2. Acta de sesión del COPROSEC donde se valida la propuesta del Plan de Acción Provincial de Seguridad Ciudadana	45
4.1.3. Ordenanza Municipal que aprueba el Plan de Acción Provincial de Seguridad Ciudadana	45



PRESENTACION

La Municipalidad Provincial de Puno y el Comité Provincial de Seguridad Ciudadana presentan el de Plan de Acción Provincial Seguridad Ciudadana Puno (en adelante PAPSC) el cual es el principal documento de gestión para disminuir los niveles de inseguridad ciudadana y percepción de la población en la Provincia de Puno, el cual se encuentra alineado a la Política Nacional Multisectorial de Seguridad Ciudadana 2030; en el estricto cumplimiento a lo dispuesto por la Dirección General del Ministerio del Interior (Directiva N°006 -2023-IN-DGSC). El presente PAPSC Puno, es el resultado de un trabajo interinstitucional, materializado en talleres participativos, mesas de trabajo y reuniones con los miembros del COPROSEC.

En consecuencia, el PAPSC Puno busca que las acciones y actividades, de prevenciones identificadas y sugeridas en ella, cumplan con el objetivo de reducir la inseguridad ciudadana y que sea una medida factible que contribuya a una convivencia pacífica de manera gradual en la provincia.

La población en general de la Provincia de Puno, considera como los principales hechos delictivos lo siguiente: delitos contra el patrimonio (robos, asaltos, hurto), violencia física, violencia psicológica y otros, siendo más perceptibles en las zonas donde generan mayor movimiento económico, especialmente en las épocas de fiestas y semana de feriado largo, producto de la afluencia masiva de turistas nacionales y extranjeros.

El incremento de la inseguridad ciudadana altera las conductas y comportamientos de las personas, especialmente a los jóvenes que empiezan a consumir alcohol y consumo de drogas. A ello se incrementa los casos de violencia física y sexual en los niños, niñas y adolescentes, mediante la trata de personas, lo cual se han incrementado en los últimos años.

Con la finalidad de mantener el orden público y la seguridad ciudadana, se han conformado Juntas Vecinales en la población, en estrecha coordinación con la Policía Nacional de Perú y la Sub Gerencia de Seguridad Ciudadana de la Municipalidad, promoviendo la participación y recuperación de los espacios públicos de la Provincia.

El PAPSC Puno está compuesto por tres capítulos; el primero diagnóstico (información general, factores de riesgo que afectan a la seguridad ciudadana, situación actual de seguridad ciudadana y matriz de priorización de hechos delictivos); el segundo capítulo: recursos (instituciones comprometidas con la seguridad ciudadana y capacidad operativa de las comisarías básicas). El tercer capítulo el marco estratégico (visión, misión, situación futura deseada, matriz de actividades estratégicas y matriz de inversiones públicas). Finalmente, los anexos (acta de sesión del COPROSEC donde se aprueba la Matriz de priorización de hechos delictivos, acta de sesión del COPROSEC donde se valida la propuesta del Plan de Acción Provincial de Seguridad Ciudadana y Ordenanza Municipal que aprueba el Plan de Acción Provincial de Seguridad Ciudadana 2024 – 2027).

LIC. JAVIER PONCE ROQUE

PRESIDENTE DEL COMITÉ PROVINCIAL DE SEGURIDAD CIUDADANA
ALCALDE DE LA MUNICIPALIDAD PROVINCIAL DE PUNO



I. DIAGNÓSTICO

1.1. Información general

Cuadro N° 01: Población según área geográfica en la Provincia de Puno

Provincia	Urbano	Rural
Puno	138,912	80,582

FUENTE: INSTITUTO NACIONAL DE ESTADÍSTICA E INFORMÁTICA, CENSO NACIONAL, 2017.

Cuadro N° 02: Población según sexo en la Provincia Puno

Provincia	Hombre	Mujer
Puno	107,036	112,458

FUENTE: INSTITUTO NACIONAL DE ESTADÍSTICA E INFORMÁTICA, CENSO NACIONAL, 2017.

Cuadro N° 03: Población según grupos de edad en la Provincia de Puno

Grupos de edad	Población total
Infantes (Menores de 6 años)	18,608
Niños (6 a 11 años)	21,067
Adolescentes (12 a 17 años)	22,382
Jóvenes (18 a 29 años)	44,773
Adultos jóvenes (30 a 44 años)	46,349
Adultos (45 a 59 años)	34,434
Adultos mayores (60 a más)	31,881

FUENTE: INSTITUTO NACIONAL DE ESTADÍSTICA E INFORMÁTICA, CENSO NACIONAL, 2017.

Cuadro N° 04: Población según distritos de la Provincia de Puno

N°	Distritos	Población total
1	Puno	135,288
2	Ácora	22,961
3	Amantani	3,452
4	Atuncolla	4,555
5	Capachica	7,540
6	Chucuito	7,019
7	Coata	6,588
8	Huata	3,155
9	Mañazo	5,144
10	Paucarcolla	4,224
11	Pichacani	5,679
12	Platería	7,121
13	San Antonio	2,413
14	Tiquillaca	1,594
15	Vilque	2,761
TOTAL		219,494

FUENTE: INSTITUTO NACIONAL DE ESTADÍSTICA E INFORMÁTICA, CENSO NACIONAL, 2017.

COMITE PROVINCIAL DE SEGURIDAD CIUDADANA
 COPROSEC - PUNO

 Lic. Javier Ponce Roque
 PRESIDENTE

COMITE PROVINCIAL DE SEGURIDAD CIUDADANA
 COPROSEC - PUNO

 Raul A. Izaguirre Almonte
 SECRETARIO TÉCNICO



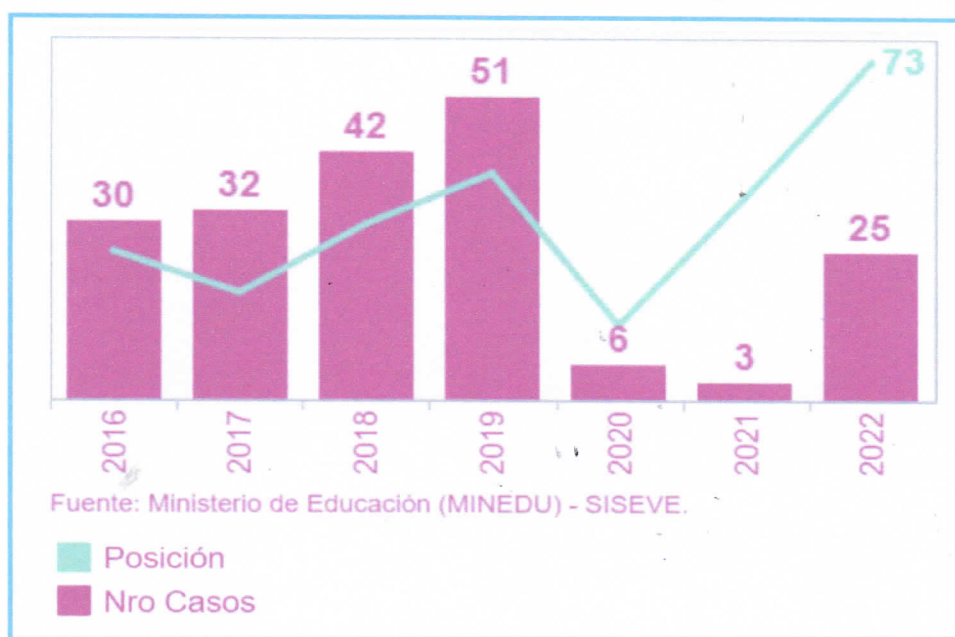
1.2. Factores de riesgo que afectan a la seguridad ciudadana

1.2.1. Factores familiares

NO SE ENCONTRARON DATOS EN EL OBSERVATORIO

1.2.2. Factores escolares

Gráfico N° 01: Número de casos reportados sobre violencia escolar en la Provincia de Puno, (2016-2022).



FUENTE: OBSERVATORIO NACIONAL DE SEGURIDAD CIUDADANA, 2023.

De acuerdo con los resultados según el gráfico N° 01, se muestra los casos reportados sobre violencia escolar en la Provincia de Puno desde el año 2016 hasta el año 2022, donde se observa una tendencia decreciente, siendo que el valor más alto presentado el índice es del año 2019 con 51 casos. Asimismo, analizando la posición de la provincia de Puno durante el periodo planteado (2016-2022), se encuentra en la posición 73 con relación al resto de provincias del país, posicionándose en el tercio inferior del listado de las 196 provincias.

COMITE PROVINCIAL DE SEGURIDAD CIUDADANA
 COPROSEC - PUNO

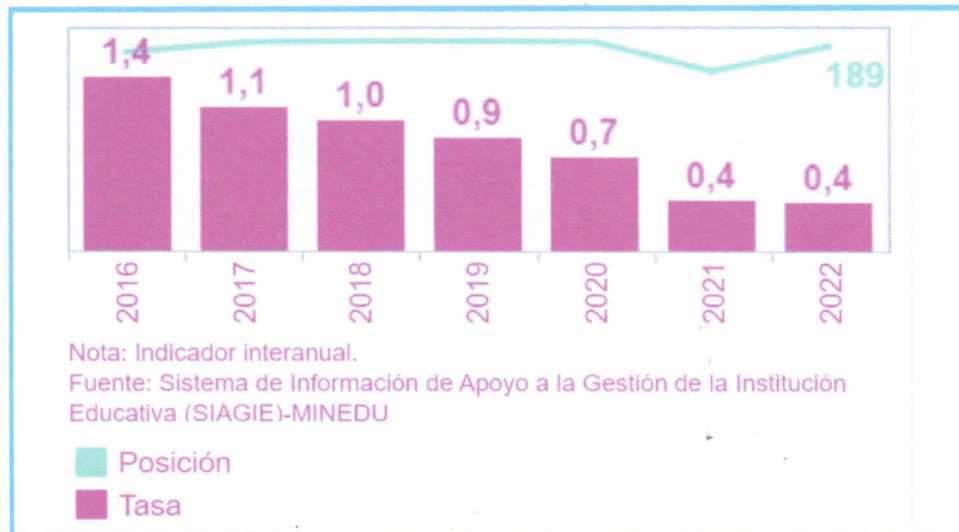
Lic. Javier Fonce Roque
 PRESIDENTE

COMITE PROVINCIAL DE SEGURIDAD CIUDADANA
 COPROSEC - PUNO

Raul A. Izaguire Almonte
 SECRETARIO TÉCNICO



Gráfico N° 02: Porcentaje de deserción escolar en adolescentes del nivel secundario de Educación Básica Regular (EBR) en la Provincia de Puno (2016-2022).

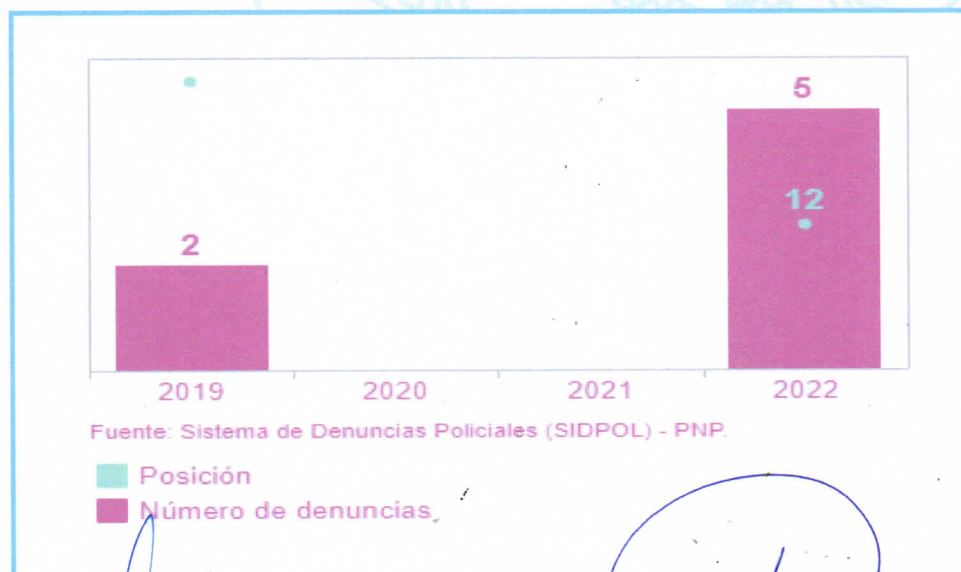


FUENTE: OBSERVATORIO NACIONAL DE SEGURIDAD CIUDADANA, 2023.

Los resultados de la deserción escolar en adolescentes del nivel secundario de Educación Básica Regular (EBR) desde el año 2016 al 2022 presenta una tendencia decreciente, siendo el valor más alto presentado es del año 2016 (tasa: 1.4). Asimismo, la provincia de Puno se encuentra en la posición 189 con relación al resto de provincias del país, posicionándose en el tercio inferior del listado de las 196.

1.2.3. Factores sociales

Gráfico N° 03: Número de denuncias por pandillaje pernicioso en la Provincia de Puno (2019-2022).



FUENTE: OBSERVATORIO NACIONAL DE SEGURIDAD CIUDADANA, 2023.



Lc. Javier Ponce Roque
 PRESIDENTE



Raul A. Izaguirre Almonte
 SECRETARIO TÉCNICO

PUNO 2024 – 2027



MUNICIPALIDAD PROVINCIAL DE PUNO
GERENCIA DE MEDIO AMBIENTE SANEAMIENTO Y SERVICIOS
Sub Gerencia De Seguridad Ciudadana



De acuerdo con los resultados según gráfico N° 3 sobre denuncias por pandillaje pernicioso en la provincia de Puno dentro de los años 2018 al 2022 presentan una tendencia creciente, siendo que el valor más alto presentado es del año 2022 (tasa: 5). Asimismo, la provincia de Puno se encuentra en la posición 12 con relación muestra una posición de tercio superior del listado de 196.

1.2.4. Factores socioeconómicos

Al año 2023, según el BCRP en la actividad económica primaria más importante de la provincia de Puno, es el sector agropecuario. El sector agropecuario presentó una disminución de 0,3 por ciento interanual en enero, debido a la menor producción pecuaria (-1,5 por ciento); atenuada por la actividad agrícola (5,2 por ciento). La actividad agrícola en enero registró una producción total de 44 275,5 toneladas, mayor en 6,1 por ciento comparado con similar mes del año anterior, significando un incremento de 5,2 por ciento en el Valor Bruto de Producción (VBP). Este crecimiento fue resultado, principalmente de la mayor cosecha de alfalfa (2681 toneladas más).

Cuadro N° 05: Actividad económica primaria de la provincia de Puno (2022-2023)

Subsectores	Estructura Porcentual 2022 2/	Enero			
		2022	2023	Var.%	Contribución 3/
AGRÍCOLA 2/	78,0			5,2	0,9
Orientada al mercado interno 2/	78,0			5,2	0,9
Quinua	3,2	0,0	0,0	-	-
Cebada Grano	1,0	0,0	0,0	-	-
Papa	26,4	0,0	0,0	-	-
Oca	0,8	0,0	0,0	-	-
Haba	1,0	0,0	0,0	-	-
Avena Forrajera	21,4	0,0	0,0	-	-
Cebada Forrajera	2,8	0,0	0,0	-	-
Café	2,2	0,0	0,0	-	-
Alfalfa	12,3	38,7	41,4	6,9	1,0
Otros Pastos Cultivados	2,7	2,0	1,9	-6,3	-0,1
Otros cultivos 2/	4,3	0,3	0,3	0,2	0,00
PECUARIA 2/	22,0			-1,5	-1,2
Carne de vacuno 4/	5,5	1,3	1,3	-0,3	-0,1
Carne de ovino 4/	1,7	0,5	0,5	-2,0	-0,1
Carne de alpaca 4/	0,9	0,3	0,3	0,4	0,01
Leche 4/	6,8	11,9	11,6	-3,1	-1,0
Lana de ovino 4/	0,8	0,0	0,0	-	-
Fibra de alpaca 4/	2,9	0,2	0,2	-0,6	-0,1
Otros productos pecuarios 2/	3,4	3,7	3,7	0,3	0,04
SECTOR AGROPECUARIO 2/	100,0			-0,3	-0,3

FUENTE: BCRP - SUCURSAL PUNO. DEPARTAMENTO DE ESTUDIOS ECONÓMICOS, 2023

La producción pecuaria disminuyó 1,5 por ciento interanual, principalmente por la menor producción de leche (-3,1 por ciento), carne de vacuno (-0,3 por ciento), fibra de alpaca (0,6 por ciento) y carne de ovino (-2,0 por ciento); atenuada por la mayor producción de carne de alpaca (0,4 por ciento) y otros productos pecuarios (0,3 por ciento).

COMITE PROVINCIAL DE SEGURIDAD CIUDADANA
 COPROSEC - PUNO

 Lic. Javier Ponte Roque
 PRESIDENTE

COMITE PROVINCIAL DE SEGURIDAD CIUDADANA
 COPROSEC - PUNO

 Raul A. Izaguirre Almonte
 SECRETARIO TECNICO

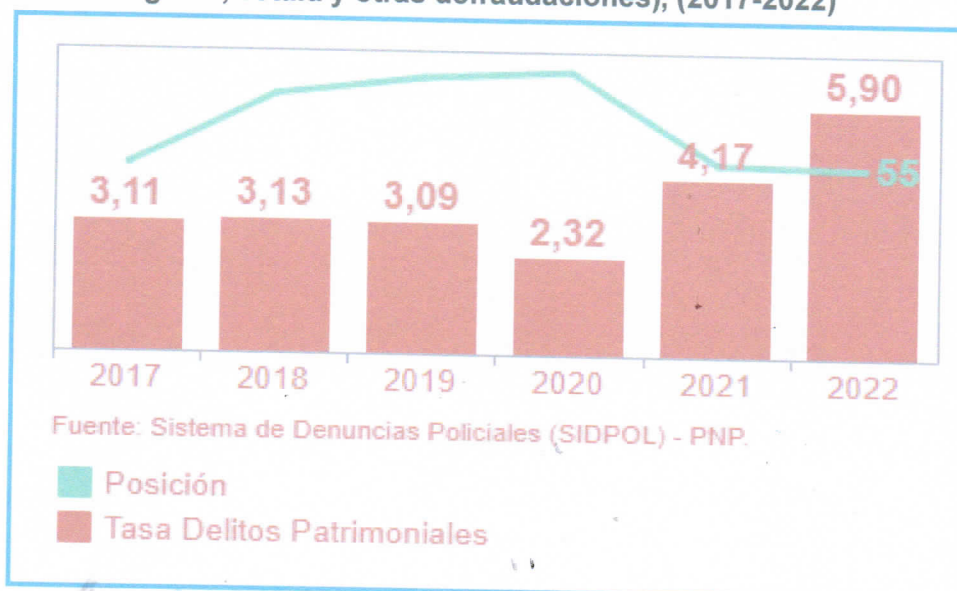




1.3. Situación actual de la seguridad ciudadana

1.3.1. Principales hechos delictivos

Gráfico N° 08: Tasa de denuncias por el delito contra el patrimonio por cada mil habitantes en la provincia de Puno (incorpora robo, huerto, abigeato, estafa y otras defraudaciones), (2017-2022)



FUENTE: OBSERVATORIO NACIONAL DE SEGURIDAD CIUDADANA, 2023

Según el gráfico N° 8, durante los periodos 2017 al 2022 se puede apreciar que durante el año 2022 se dio un índice muy elevado con un 5,90% en relación con los siguientes años, donde el periodo 2020 es el año con el índice menor con el 2,32%. Asimismo, la provincia de Puno se encuentra en la posición 55 con relación muestra una posición de tercio superior del listado de las 196 provincias a nivel nacional.



COMITE PROVINCIAL DE SEGURIDAD CIUDADANA
COPROSEC - PUNO

Lic. Javier Ponce Roque
PRESIDENTE



COMITE PROVINCIAL DE SEGURIDAD CIUDADANA
COPROSEC - PUNO

Raul A. Izaguirre Almonte
SECRETARIO TÉCNICO



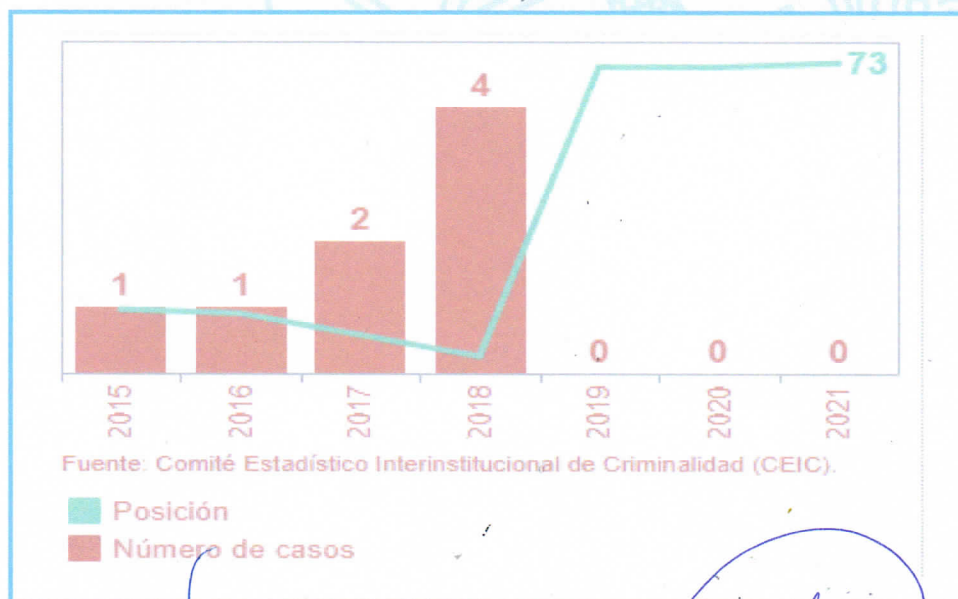
Gráfico N° 09: Tasa de homicidios por cada 100 mil habitantes en la provincia de Puno, (2014-2020).



FUENTE: OBSERVATORIO NACIONAL DE SEGURIDAD CIUDADANA, 2023.

Según muestra el gráfico N° 9 de la tasa de homicidios por cada 100 mil habitantes en la provincia de Puno desde el 2014 hasta el 2020, en donde se aprecia el mayor índice en el año 2017 con un 13,18% a comparación con los demás años y un índice menor en el año 2015 con un 2,82%. Así mismo, la provincia de Puno se encuentra en la posición 54 con relación muestra una posición de tercio superior del listado de las 196 provincias a nivel nacional.

Gráfico N° 10: Número de feminicidios en la Provincia de Puno (2015-2021).

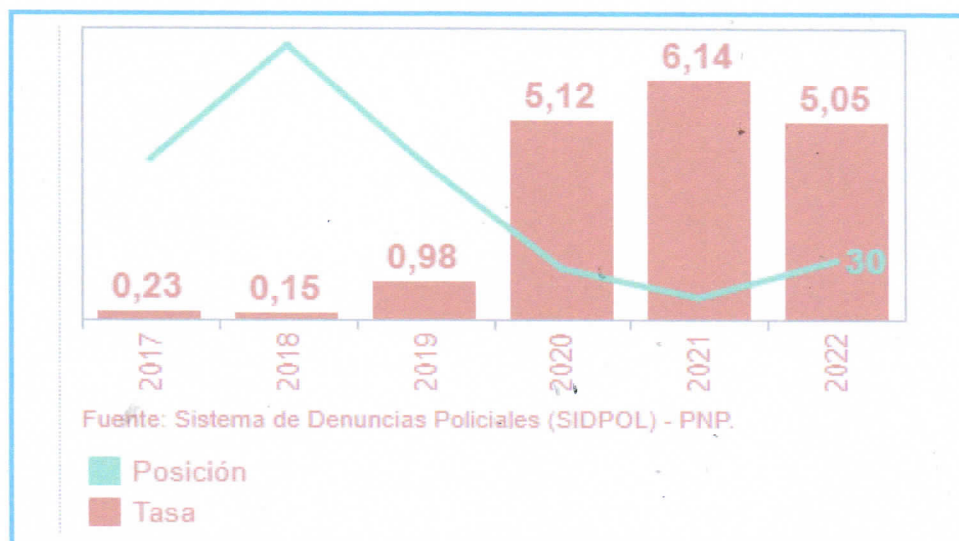


FUENTE: OBSERVATORIO NACIONAL DE SEGURIDAD CIUDADANA, 2023.



De acuerdo con el gráfico N°10 del número de feminicidios en la Provincia de Puno, durante los periodos 2015 al 2021 presenta una tendencia decreciente en donde se puede apreciar que durante el año 2021 se dio un índice muy elevado con un total de 4 casos de feminicidio en relación con los siguientes años, y en el periodo de 2019 al 2021 presenta un índice menor con un total de 0 casos. Asimismo, la provincia de Puno se encuentra en la posición 73 en relación muestra una posición de tercio medio del listado de las 196 provincias a nivel nacional.

Gráfico N° 11: Tasa de denuncias de violencia física por cada mil habitantes, en el marco de la ley N° 30364, en la provincia de Puno (2017-2022).



FUENTE: OBSERVATORIO NACIONAL DE SEGURIDAD CIUDADANA, 2023.

De acuerdo con el gráfico en relación con la tasa de denuncias de violencia física por cada mil habitantes durante el periodo 2017-2022 presenta una tendencia creciente, en donde se registra el año 2021 con el mayor índice en porcentaje siendo el 6,14 %, y donde el año 2018 presenta el índice de menor porcentaje de 0,15%. Asimismo, la provincia de Puno se encuentra en la posición 30 en relación muestra una posición de tercio superior del listado de las 196 provincias a nivel nacional.

COMITE PROVINCIAL DE SEGURIDAD CIUDADANA
 COPROSEC - PUNO

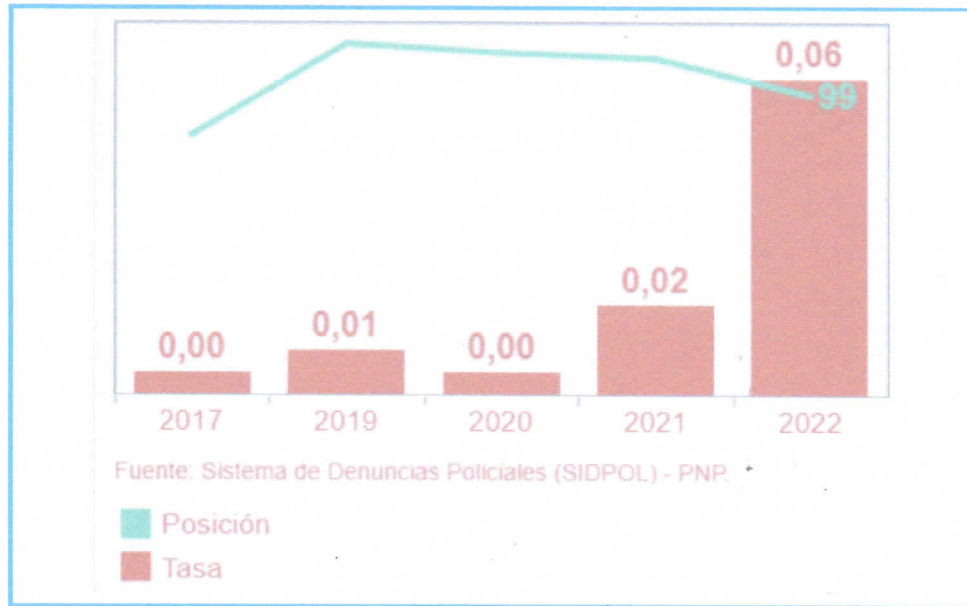
 Lic. Javier Ponce Roque
 PRESIDENTE

COMITE PROVINCIAL DE SEGURIDAD CIUDADANA
 COPROSEC - PUNO

 Raul A. Izaguirre Almonte
 SECRETARIO TÉCNICO



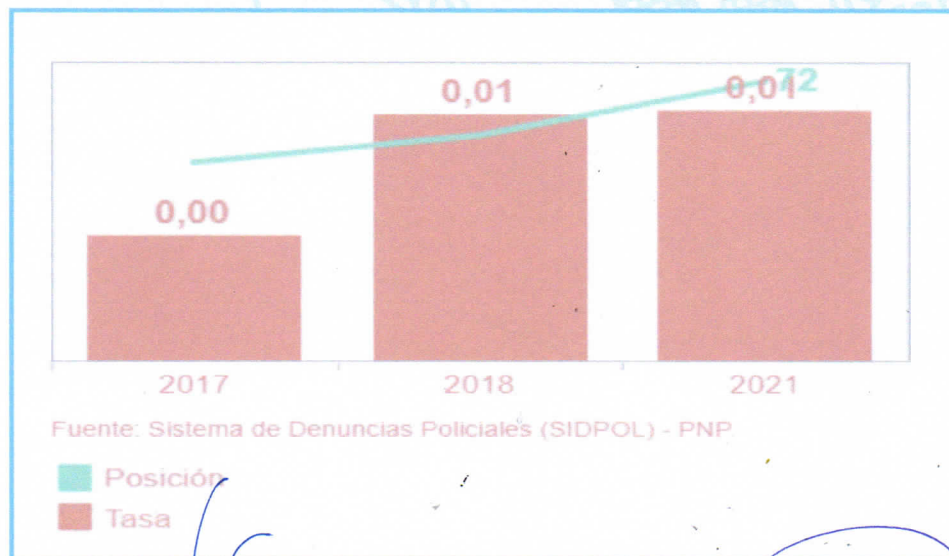
Gráfico N° 12: Tasa de denuncias por el delito de extorsión por cada 100 mil habitantes en la provincia de Puno (2017-2022)



FUENTE: OBSERVATORIO NACIONAL DE SEGURIDAD CIUDADANA, 2023.

Según el gráfico N°12 de la tasa de denuncias por el delito de extorsión por cada 100 mil habitantes durante el periodo (2017-2022), presenta una tendencia creciente, en donde se registra el año 2022 con el mayor índice en porcentaje siendo el 0,06 %, y donde el año 2017 y 2020 se presenta un índice de menor porcentaje de 0%. Asimismo, la provincia de Puno se encuentra en la posición 99 en relación muestra una posición de tercio medio del listado de las 196 provincias a nivel nacional.

Gráfico N°13: Tasa de denuncias por el delito micro comercialización de drogas por cada mil habitantes en la provincia de Puno (2015-2021).

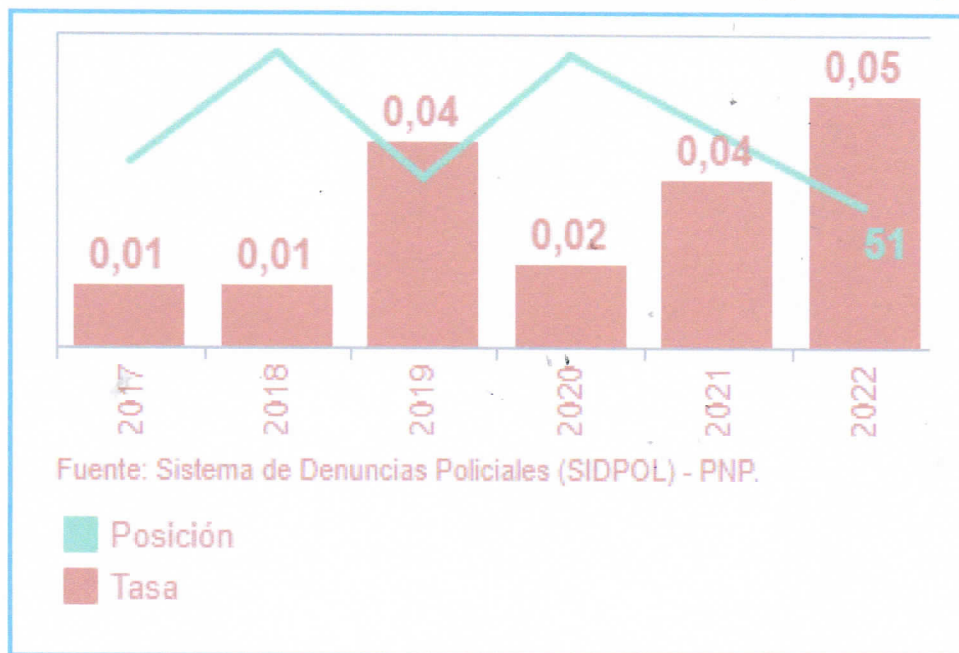


FUENTE: OBSERVATORIO NACIONAL DE SEGURIDAD CIUDADANA, 2023.



Según el gráfico N°13 la tasa de denuncias por el delito de micro comercialización de drogas por cada mil habitantes en la provincia de Puno durante el periodo (2017-2021), presenta una tendencia creciente, en donde se registra el año 2018 al 2021 con el mayor índice en porcentaje siendo el 0,01% y donde el año 2017 no se presentó ningún índice de porcentaje. Asimismo, la provincia de Puno se encuentra en la posición 72 en relación muestra una posición de tercio medio del listado de las 196 provincias a nivel nacional.

Gráfico N° 14: Tasa de denuncias por el delito de secuestro por cada mil habitantes en la provincia de Puno (incorpora secuestro, secuestro agravado, secuestro al paso y tentativa de secuestro), (2017-2022).



FUENTE: OBSERVATORIO NACIONAL DE SEGURIDAD CIUDADANA, 2023.

En el siguiente gráfico se observa la tasa de denuncias por el delito de secuestro durante el periodo (2017-2022) presenta una tendencia creciente, en donde se muestra que en el año 2022 se registró el mayor porcentaje de 0,05% de mayores casos, siendo los años 2017 y 2018 donde se registraron el menor porcentaje de 0,01% de casos. Asimismo, la provincia de Puno se encuentra en la posición 51 en relación muestra una posición de tercio superior del listado de las 196 provincias a nivel nacional.

COMITE PROVINCIAL DE SEGURIDAD CIUDADANA
COPROSEC - PUNO

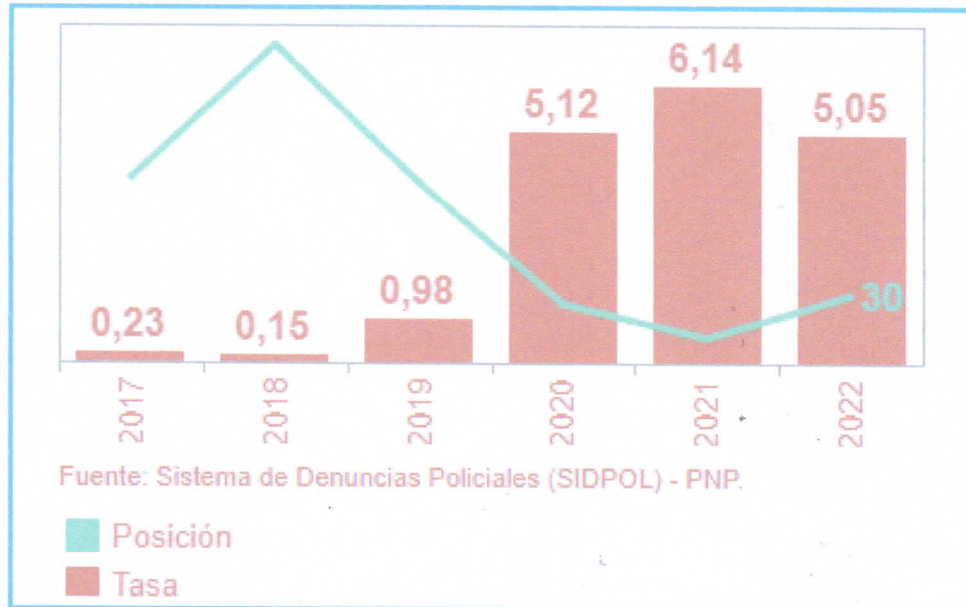
Lid. Javier Rance Rojas
PRESIDENTE

COMITE PROVINCIAL DE SEGURIDAD CIUDADANA
COPROSEC - PUNO

Raul A. Izaguirre Almonte
SECRETARIO TÉCNICO



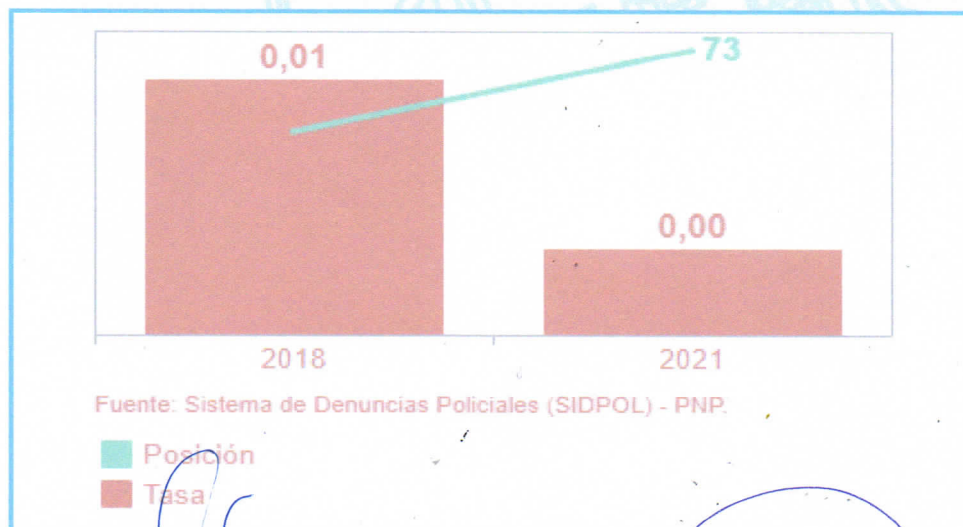
Gráfico N° 15: Tasa de denuncias de violencia física por cada 100 mil habitantes, en el marco de la Ley N°30364, en la provincia de Puno (2017-2022).



FUENTE: OBSERVATORIO NACIONAL DE SEGURIDAD CIUDADANA, 2023.

Según el gráfico N° 15 el índice de la tasa de violencia física por cada 100 mil habitantes durante el periodo (2017-2022), presenta una tendencia creciente. En donde se muestra que en el año 2018 presenta un menor porcentaje de casos con un 0,15% y en el año 2021 se presenta un porcentaje más elevado con un 6,14%. Asimismo, la provincia de Puno se encuentra en la posición 30 en relación muestra una posición de tercio superior del listado de las 196 provincias a nivel nacional.

Gráfico N° 16: Tasa de denuncias de violencia sexual por cada mil habitantes, en el marco de la Ley 30364 en la provincia de Puno (2018-2021).

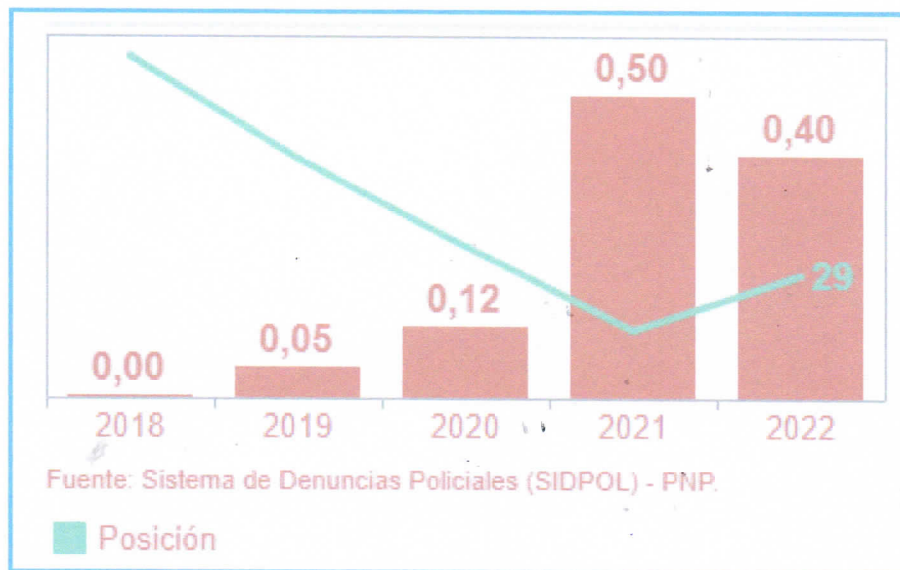


FUENTE: OBSERVATORIO NACIONAL DE SEGURIDAD CIUDADANA, 2023.



En el periodo 2018-2021, sobre la tasa de denuncias por violencia sexual por cada mil habitantes en la provincia de Puno, se presenta que en el año 2018 presento un mayor número de casos con un porcentaje de 0,01% y en el año 2021 la tendencia decreció a 0%. Asimismo, la provincia de Puno se encuentra en la posición 73 en relación muestra una posición de tercio medio del listado de las 196 provincias a nivel nacional.

Gráfico N° 17: Tasa de denuncias por delitos informáticos por cada mil habitantes en la provincia de Puno (incorpora el tipo Ley 30096: delitos informáticos), (2018-2022).



FUENTE: OBSERVATORIO NACIONAL DE SEGURIDAD CIUDADANA, 2023

Según nos muestra el grafico N°17, sobre la tasa de denuncias por delitos informáticos por cada mil habitantes en la provincia de Puno durante el periodo de 2018–2022, al analizar se puede observar que en el año 2018 se tiene un 0%, en el año 2021 se presenta el mayor índice de porcentaje de 0,50% de casos. Asimismo, la provincia de Puno se encuentra en la posición 29 en relación muestra una posición de tercio superior del listado de las 196 provincias a nivel nacional.

Denuncias de delitos

En cuanto a las denuncias de delitos, se muestra las estadísticas de los principales delitos cometidos proporcionadas por la Policía Nacional del Perú. En el registro del Sistema Informático de Registro de Denuncias Policiales (SIDPOL).

COMITE PROVINCIAL DE SEGURIDAD CIUDADANA
 COPROSEC - PUNO
 Lic. Javier Torres Rojas
 PRESIDENTE

COMITE PROVINCIAL DE SEGURIDAD CIUDADANA
 COPROSEC - PUNO
 Raul A. Izaguirre Almonte
 SECRETARIO TÉCNICO



MUNICIPALIDAD PROVINCIAL DE PUNO
GERENCIA DE MEDIO AMBIENTE SANEAMIENTO Y SERVICIOS
Sub Gerencia De Seguridad Ciudadana



CUADRO N° 06: DENUNCIAS DE DELITOS POR TIPO, SUB TIPO

MODALIDAD 2020

TIPO, SUBTIPO Y MODALIDAD	E N E	F E B	N E R	A B R	M A Y	J U N	J U L	A G O	S E T	O C T	N O V	D I C	T O T
FE PUBLICA (DELITO)													
DISPOSICIONES COMUNES	1		1	2				2	1	1			8
FALSEDAD GENERICA	1		1	2				2	1	1			8
FALSIFICACION DE DOCUMENTOS EN GENERAL						7		1	2		3		13
FALSEDAD IDEOLOGICA						5							5
FALSIFICACION DE DOCUMENTOS						2		1	2		3		8
HONOR (DELITO)													
DIFAMACION											1		1
DIFAMACION											1		1
LEY 30096 DELITOS INFORMATICOS, MODIFICADA POR LA LEY 30171	1	3	1	5	3	9	9	3	9	2	4	4	53
CONTRA LA INTIMIDAD Y EL SECRETO DE LAS COMUNICACIONES	1												1
INTERCEPTACION DE DATOS INFORMATICOS	1												1
DELITOS CONTRA DATOS Y SISTEMAS INFORMATICOS		1							1				2
ATENTADO A LA INTEGRIDAD DE SISTEMAS INFORMATICOS		1							1				2
DELITOS INFORMATICOS CONTRA EL PATRIMONIO		1	1	5	2	7	9	1	6	2	4	4	42
ABUSO DE MECANISMOS Y DISPOSITIVOS INFORMATICOS		1	1	3	1	2	5		2	2	1		18
FRAUDE INFORMatico				1	1	5	4	1	4		3	4	23
FRAUDE INFORMatico AGRAVADO				1									1
DELITOS INFORMATICOS CONTRA LA FE PUBLICA		1			1	2		2	2				8
SUPLANTACION DE IDENTIDAD		1			1	2		2	2				8
LEY DE VIOLENCIA CONTRA LA MUJER Y GRUPOS VULNERABLES	718	630	581	175	372	572	542	527	589	687	853	936	7182
VIOLENCIA ECONOMICA O PATRIMONIAL	11	13	5	4	3	9	8	5	9	14	9	19	109
VIOLENCIA FISICA	365	297	301	102	195	250	258	238	285	316	377	412	3396
VIOLENCIA PSICOLOGICA	340	319	275	69	173	311	276	284	292	355	466	505	3665
VIOLENCIA SEXUAL	2	1			1	2			3	2	1		12
LIBERTAD (DELITO)													
OFENSAS AL PUDOR PUBLICO					1				2				3
EXHIBICIONES Y PUBLICACIONES OBSENAS									2				2
VIOLACION DE DOMICILIO	7	3	2		1				1	3	1	2	20
VIOLACION DE DOMICILIO	7	3	2		1				1	3	1	2	20
VIOLACION DE LA INTIMIDAD							1			1			2
VIOLACION DE LA INTIMIDAD							1			1			2
VIOLACION DE LA LIBERTAD PERSONAL	9	10	6	1	2	6	2	1	9	5	3	12	66
ACOSO	1	2	1		1	3	1		5	1	3	3	21

COMITE PROVINCIAL DE SEGURIDAD CIUDADANA
 COPROSEC - PUNO

COMITE PROVINCIAL DE SEGURIDAD CIUDADANA
 COPROSEC - PUNO



PLAN DE ACCIÓN PROVINCIAL
 Lc. Javier Ponce Roques
 PRESIDENTE



SEGURIDAD CIUDADANA
 Raul A. Izaguirre Almonte
 SECRETARIO TÉCNICO

PUNO 2024 - 2027



MUNICIPALIDAD PROVINCIAL DE PUNO
GERENCIA DE MEDIO AMBIENTE SANEAMIENTO Y SERVICIOS
Sub Gerencia De Seguridad Ciudadana



COACCION	2	3	1		1	1			2	2		1	13
SECUESTRO	-	-	-										
SECUESTRO AGRAVADO	1								2				3
TENTATIVA DE SECUESTRO	1		1										2
TRATA DE PERSONAS								1				1	2
TRATA DE PERSONAS AGRAVADO	1												1
VIOLACION DE LA LIBERTAD SEXUAL	38	27	32	21	11	30	27	26	33	56	67	54	422
ACOSO SEXUAL	1	2	3			3				3		2	14
ACOSO SEXUAL AGRAVADO										1			1
ACTOS CONTRA EL PUDOR		1		2	1		1		4	3		2	14
ACTOS CONTRA EL PUDOR DE MENORES	10	4	4	2		6	3	1	2	13	17	7	69
SEDUCCION								2					2
TENTATIVA DE VIOLACION SEXUAL	2	3	4	3		2	3	6	4	8	10	13	58
VIOLACION A PERSONA EN ESTADO DE INCONSCIENCIA								1					1
VIOLACION A PERSONA EN INCAPACIDAD DE RESISTENCIA	1						1						2
VIOLACION SEXUAL	17	11	11	7	10	7	9	11	13	16	28	25	165
VIOLACION SEXUAL DE MENOR DE 14 AÑOS	5	6	8	7		12	10	5	10	12	12	5	92
VIOLACION SEXUAL DE MENOR DE EDAD SEGUIDA DE MUERTE O LESION GRAVE			2										2
VIOLACION SEXUAL DE PERSONA BAJO AUTORIDAD O VIGILANCIA	2												2
MENOR INFRACTOR DE LA LEY PENAL	2	5	3		2					2		2	16
MENOR INFRACTOR DE LA LEY PENAL	2	5	3		2					2		2	16
MENOR INFRACTOR DE LA LEY PENAL	2	5	3		2					2		2	16
MIGRACIONES			1			1						2	4
DECRETO LEGISLATIVO 1350			1			1						2	4
ART 58 E POR ATENTAR CONTRA EL PATRIMONIO CULTURAL DE LA NACION			1			1						2	4
ORDEN ECONOMICO (DELITO)													
ABUSO DEL PODER ECONOMICO							1						1
ABUSO DEL PODER ECONOMICO							1						1
MONETARIOS (DELITOS)													
ALTERACION DE BILLETES Y MONEDAS	1												1
FABRICACION O INTRODUCCION DE INSTRUMENTOS PARA FALSIFICACION DE BILLETES O MONEDA				1									1
TRAFICO DE MONEDA FALSA											1	2	3

FUENTE: SIDPOL, 2023

Al año 2020, según el SIDPOL las principales denuncias de delitos que recibe la Policía Nacional del Perú son contra la ley de violencia contra la mujer y grupos vulnerables con 7 182 denuncias (violencia física 3 396 y violencia psicológica 3 665), seguido de violación de la libertad sexual con un registro de 422 (violencia sexual 165 y violencia sexual de menor de 14 años 92 casos).

COMITE PROVINCIAL DE SEGURIDAD CIUDADANA
 COPROSEC - PUNO

COMITE PROVINCIAL DE SEGURIDAD CIUDADANA
 COPROSEC - PUNO



COMITE PROVINCIAL DE SEGURIDAD CIUDADANA
 Lic. Javier Ronce Roque PRESIDENTE
 PUNO 2024 - 2027

Raul A. Izaguirre Almonte
 SECRETARIO TECNICO



MUNICIPALIDAD PROVINCIAL DE PUNO
GERENCIA DE MEDIO AMBIENTE SANEAMIENTO Y SERVICIOS
Sub Gerencia De Seguridad Ciudadana



Al año 2021, el registro del Sistema Informático de Registro de Denuncias Policiales (SIDPOL) muestra las siguientes estadísticas:

**CUADRO N°07: DENUNCIAS DE DELITOS POR TIPO, SUB TIPO
 MODALIDAD, 2021**

TIPO , SUBTIPO Y MODALIDAD	E N E	F E B	M A R	A B R	M A Y	J U N	J U L	A G O	S E T	O C T	N O V	D I C	T O T
FE PUBLICA (DELITO)													
DISPOSICIONES COMUNES		1		3	3	1				1			9
FALSEDAD GENERICA		1		3	3	1				1			9
FALSIFICACION DE DOCUMENTOS EN GENERAL	1					1				1			3
FALSIFICACION DE DOCUMENTOS	1					1				1			3
HONOR (DELITO)													
DIFAMACION				1						1	2		4
DIFAMACION				1						1	2		4
LEY 30096 DELITOS INFORMATICOS, MODIFICADA POR LA LEY 30171	3	7	3	11	21	35	9	16	13	11	9	12	150
CONTRA LA INTIMIDAD Y EL SECRETO DE LAS COMUNICACIONES				1	1								2
INTERCEPTACION DE DATOS INFORMATICOS				1	1								2
DELITOS CONTRA DATOS Y SISTEMAS INFORMATICOS				1			1			1	1	2	6
ATENTADO A LA INTEGRIDAD DE DATOS INFORMATICOS							1			1			2
ATENTADO A LA INTEGRIDAD DE DATOS INFORMATICOS AGRAVADO				1									1
ATENTADO A LA INTEGRIDAD DE SISTEMAS INFORMATICOS											1	1	2
ATENTADO A LA INTEGRIDAD DE SISTEMAS INFORMATICOS AGRAVADO												1	1
DELITOS INFORMATICOS CONTRA EL PATRIMONIO	3	6	3	9	11	12	5	10	7	7	3	7	83
ABUSO DE MECANISMOS Y DISPOSITIVOS INFORMATICOS				1	7	4		3		1	1		17
FRAUDE INFORMATICO	3	6	3	8	4	7	4	7	6	5	2	7	62
FRAUDE INFORMATICO AGRAVADO						1	1		1	1			4
DELITOS INFORMATICOS CONTRA LA FE PUBLICA		1			9	23	3	6	6	3	5	3	59
SUPLANTACION DE IDENTIDAD		1			9	22	2	5	6	2	5	3	55
SUPLANTACION DE IDENTIDAD AGRAVADO						1	1	1		1			4
LEY DE VIOLENCIA CONTRA LA MUJER Y GRUPOS VULNERABLES	233	210	203	213	211	198	194	208	227	238	214	231	2580
VIOLENCIA ECONOMICA O PATRIMONIAL	2	7	3	1	3	4	4	2	1	2			29
VIOLENCIA FISICA	124	112	102	109	115	90	103	104	103	131	106	131	1330
VIOLENCIA PSICOLOGICA	107	91	97	102	93	103	83	102	123	104	108	99	1212
VIOLENCIA SEXUAL			1	1		1	4			1			8
LIBERTAD (DELITO)													
OFENSAS AL PUDOR PUBLICO					1								1
PROPOSICIONES A NINOS,NINAS Y ADOLESCENTES CON FINES SEXUALES					1								1
VIOLACION DE DOMICILIO	1		1	2		2			3	7	3		19
VIOLACION DE DOMICILIO	1		1	2		2			3	7	3		19
VIOLACION DE LA INTIMIDAD								1			1		2
VIOLACION DE LA INTIMIDAD											1		2
VIOLACION DE LA LIBERTAD DE TRABAJO											1		1



MUNICIPALIDAD PROVINCIAL DE PUNO
GERENCIA DE MEDIO AMBIENTE SANEAMIENTO Y SERVICIOS
Sub Gerencia De Seguridad Ciudadana



TRABAJO FORZOSO													1		1
VIOLACION DE LA LIBERTAD PERSONAL	2	1	1	3	7	1	4	4	4	3	1	1	1	1	33
ACOSO		1		2	1			1	3	1	1	1	1	1	11
COACCION				1	1			1	1	1				1	6
SECUESTRO	1				2		2	1						2	8
TENTATIVA DE SECUESTRO							1				1				2
TRATA DE PERSONAS	1		1		3	1	1	1						2	10
VIOLACION DE LA LIBERTAD SEXUAL	14	14	16	26	15	6	23	25	20	19	22	23			233
ACOSO SEXUAL		1		1			2			1	1	2			8
ACTOS CONTRA EL PUDOR	1		1	1	1	1			1	1	1				8
ACTOS CONTRA EL PUDOR DE MENORES		1	3		2		3	2	3	3	2	2			21
SEDUCCION							1								1
TENTATIVA DE VIOLACION SEXUAL	2	2		1	1	3	2	2	2		1	4			20
VIOLACION A PERSONA EN ESTADO DE INCONSCIENCIA			1	1		2		1	1						6
VIOLACION DE PERSONA EN IMPOSIBILIDAD DE RESISTIR			1												1
VIOLACION SEXUAL	5	4	4	17	6	7	9	12	10	10	11	9			104
VIOLACION SEXUAL DE MENOR DE 14 AÑOS	6	6	6	5	5	3	6	8	3	4	6	6			64
MENOR INFRACTOR DE LA LEY PENAL	2					1	2	2			2				9
MENOR INFRACTOR DE LA LEY PENAL	2					1	2	2			2				9
MENOR INFRACTOR DE LA LEY PENAL	2					1	2	2			2				9
MONETARIOS (DELITOS)															
ALTERACION DE BILLETES Y MONEDAS			1												1
TRAFICO DE MONEDA FALSA		1									1				2

FUENTE: SIDPO, 2023

Las denuncias de delitos contra la ley de violencia contra la mujer y grupos vulnerables en el año 2021 se ha registrado 2 580 (violencia física con 1330 y violencia psicológica 1 212), seguido de violación de la libertad sexual 233 (violencia sexual 104 y violación sexual de menor de 14 años 64 casos).

En el siguiente cuadro se muestra los datos estadísticos del SIDPOL registrado el año 2022.

COMITE PROVINCIAL DE SEGURIDAD CIUDADANA
 COPROSEC - PUNO

 LDC. Javier Ponce Roque
 PRESIDENTE

COMITE PROVINCIAL DE SEGURIDAD CIUDADANA
 COPROSEC - PUNO

 Raul A. Izaguirre Almonte
 SECRETARIO TECNICO



MUNICIPALIDAD PROVINCIAL DE PUNO
GERENCIA DE MEDIO AMBIENTE SANEAMIENTO Y SERVICIOS
Sub Gerencia De Seguridad Ciudadana



CUADRO N° 08: DENUNCIAS DE DELITOS POR TIPO, SUB TIPO

MODALIDAD. 2022

TIPO, SUBTIPO, MODALIDAD	E N E	F E B	F E B	A B R	M A Y	J U N	J U L	A G O	S E T	O C T	N O V	D I C	T O T
FE PUBLICA (DELITO)													
DISPOSICIONES COMUNES			1	1		3	2			1	1	1	10
FALSEDAD GENERICA			1	1		3	2			1	1	1	10
FALSIFICACION DE DOCUMENTOS EN GENERAL			1	1		2				2			6
FALSIFICACION DE DOCUMENTOS			1	1		2				2			6
HONOR (DELITO)													
DIFAMACION	1	1							1				3
DIFAMACION	1	1							1				3
INJURIA												1	1
INJURIA												1	1
LEY 3009% DELITOS INFORMATICOS, MODIFICADA POR LA LEY 30171	12	25	20	16	13	4	16	13	10	13	20	11	173
CONTRA LA INDEMNIDAD Y LIBERTAD SEXUALES		1											1
PROPOSICIONES A NIÑOS, NIÑAS Y ADOLESCENTES CON FINES SEXUALES POR MEDIOS TECNOLOGICOS		1											1
CONTRA LA INTIMIDAD Y EL SECRETO DE LAS COMUNICACIONES										1			1
INTERCEPTACION DE DATOS INFORMATICOS										1			1
DELITOS CONTRA DATOS Y SISTEMAS INFORMATICOS		1						1		1		2	5
ATENTADO A LA INTEGRIDAD DE DATOS INFORMATICOS								1		1		2	4
ATENTADO A LA INTEGRIDAD DE SISTEMAS INFORMATICOS		1											1
DELITOS INFORMATICOS CONTRA EL PATRIMONIO	9	19	17	14	11	3	15	9	7	8	17	8	137
ABUSO DE MECANISMOS Y DISPOSITIVOS INFORMATICOS	1	1		1	1		3	1	2	1	3		14
FRAUDE INFORMATICO	8	18	16	13	10	2	12	8	5	7	14	8	121
FRAUDE INFORMATICO AGRAVADO			1			1							2
DELITOS INFORMATICOS CONTRA LA FE PUBLICA	3	4	3	2	2	1	1	3	3	3	3	1	29
SUPLANTACION DE IDENTIDAD	3	4	3	2	2	1	1	3	3	3	3	1	29
LEY PARA PREVENIR, SANCIONAR Y ERRADICAR LA VIOLENCIA CONTRA LAS MUJERES Y LOS INTEGRANTES DEL GRUPO FAMILIAR (LEY NRO 30364)	194	189	204	169	227	212	148	201	181	205	218	120	2268
VIOLENCIA ECONOMICA O PATRIMONIAL	1		1	2	1	4		2		1	4	1	20
VIOLENCIA FISICA	98	81	100	67	99	96	71	78	88	80	100	60	1018
VIOLENCIA PSICOLOGICA	95	108	103	100	124	112	77	120	93	124	114	59	1229
VIOLENCIA SEXUAL								1					1
LIBERTAD (DELITO)													
OFENSAS AL PUDOR PUBLICO	1												1
PROPOSICIONES A NIÑOS, NIÑAS Y ADOLESCENTES CON FINES SEXUALES	1												1
VIOLACION DE DOMICILIO	2	1	3	2	2	1	1	2	3	3	1		21
VIOLACION DE DOMICILIO	2	1	3	2	2	1	1	2	3	3	1		21

COMITE PROVINCIAL DE SEGURIDAD CIUDADANA
 COPROSEC - PUNO

COMITE PROVINCIAL DE SEGURIDAD CIUDADANA
 COPROSEC - PUNO



PLAN DE ACCION ANUAL
 PRESIDENTE

SECRETARIA PROVINCIAL DE SEGURIDAD CIUDADANA
 PUNO 2024 - 2027
 Raul A. Izaguirre Almonte
 SECRETARIO TECNICO



MUNICIPALIDAD PROVINCIAL DE PUNO
GERENCIA DE MEDIO AMBIENTE SANEAMIENTO Y SERVICIOS
Sub Gerencia De Seguridad Ciudadana



VIOLACION DE LA INTIMIDAD					2	1					1	3	7
DIFUSION DE IMAGENES, MATERIALES AUDIOVISUALES O AUDIOS C/CONTENIDO SEXUAL													
VIOLACION DE LA INTIMIDAD					2	1					1	1	5
VIOLACION DE LA LIBERTAD PERSONAL	5	2	3	8	4	4	8	3	4	5	3	5	54
ACOSO			1	3	1	1	4	2	2	2	2	2	20
COACCION	1			1		1	1	1	2	1	1		9
SECUESTRO	1		1	1	2	1	1			2		3	12
TENTATIVA DE SECUESTRO				1	1	1	2						5
TRATA DE PERSONAS	2	1		1									4
TRATA DE PERSONAS AGRAVADO	1	1	1	1									4
VIOLACION DE LA LIBERTAD SEXUAL	18	18	27	26	23	15	18	34	14	28	32	21	274
ACOSO SEXUAL				1						1	2	1	5
ACOSO SEXUAL AGRAVADO									1				1
ACTOS CONTRA EL PUDOR	1	2		3	1		1	2	2	1	1		14
ACTOS CONTRA EL PUDOR DE MENORES	4		3	2	3	1	3	3	2	3	6		30
CHANTAJE SEXUAL				2							1		3
SEDUCCION											1		1
TENTATIVA DE VIOLACION SEXUAL	1		6	3	3	3	1	3		4		3	27
VIOLACION A PERSONA EN ESTADO DE INCONSCIENCIA				1			1				1		3
VIOLACION A PERSONA EN INCAPACIDAD DE RESISTENCIA								1					1
VIOLACION DE PERSONA EN IMPOSIBILIDAD DE RESISTIR			1							1			2
VIOLACION SEXUAL	6	8	9	9	12	6	8	18	4	9	10	9	108
VIOLACION SEXUAL DE MENOR DE 14 AÑOS	6	8	8	5	4	4	3	8	5	9	10	8	78
VIOLACION SEXUAL DE PERSONA BAJO AUTORIDAD O VIGILANCIA							1						1
MONETARIOS (DELITOS)													
TRAFICO DE MONEDA FALSA			1				1						2
OTROS								1					1
DEUDA								1					1
DEUDA								1					1

FUENTE: SIDPOL, 2023

Las denuncias con mayor registro en el año 2022 son contra la ley para prevenir, sancionar y erradicar la violencia contra las mujeres y los integrantes del grupo familiar (Ley N° 30364) con 2 268, seguido de las denuncias de violación de la libertad sexual con 274).

Por otra parte, el Ministerio Público nos precisa la información desde los años 2021 y 2022 los delitos con mayor incidencia delictiva, registrados en las fiscalías corporativas penales de la sede fiscal Puno.

COMITE PROVINCIAL DE SEGURIDAD CIUDADANA
 COPROSEC - PUNO

 Lic. Javier Polanco Roque
 PRESIDENTE

COMITE PROVINCIAL DE SEGURIDAD CIUDADANA
 COPROSEC - PUNO

 Raul A. Izaguirre Almonte
 SECRETARIO TÉCNICO



**CUADRO N° 09: DELITOS CON MAYOR INCIDENCIA
 DELICTIVA, REGISTRADOS EN LAS FISCALÍAS
 CORPORATIVAS PENALES DE LA SEDE FISCAL PUNO DE
 LOS AÑOS 2021 Y 2022**

N°	DELITOS ESPECÍFICOS	2021	2022	TOTAL
1	AGRESIONES EN CONTRA DE LAS MUJERES O INTEGRANTES DEL GRUPO FAMILIAR (LESIONES CORPORALES MENOS DE I	2172	1673	3845
2	CONDUCCION ESTADO DE EBRIEDAD O DROGADICCION (CONDUCCION, OPERACIÓN O MANIOBRA DE VEHICULO MOTORIZADO	375	475	850
3	OMITE CUMPLIR SU OBLIGACION DE PRESTAR ALIMENTOS	352	467	819
4	DAÑO SIMPLE	156	241	397
5	HURTO (SIMPLE)	129	234	363
6	HURTO AGRAVADO (SOBRE VEHICULO AUTOMOTOR, AUTOPARTES YACCESORIOS)	212	143	355
7	ESTAFA	154	174	328
8	USURPACION (AGENTE CON VIOLENCIA O AMENAZA, TURBA POSESION DE INMUEBLES)	119	157	276
9	LESIONES (CULPOSAS)	109	159	268
10	CONTRA LA VIDA / EL CUERPO Y LA SALUD	135	98	233
11	LESIONES LEVES (AGRESIONES EN CONTRA DE LAS MUJERES O INTEGRANTES DEL GRUPO FAMILIAR CON ENSAÑA	203	7	210
12	FALSIFICACION DOCUMENTARIA, HACE EN TODO O PARTE UN DOCUMENTO FALSO O ADULTERA UNO VERDADERO (427)	71	137	208
13	LESIONES LEVES REQUIERE MAS DE 10 Y MENOS DE 20 DIAS DE ASISTENCIA O DESCANSO O NIVEL MODERADO	67	124	191
14	LESIONES LEVES (AGRESIONES EN CONTRA DE LAS MUJERES O INTEGRANTES DEL GRUPO FAMILIAR -LESIONES	182	9	191
15	ROBO AGRAVADO (DOS O MAS PERSONAS)	71	99	170
16	HURTO	145	11	156
17	V.R.A. – RESISTENCIA O DESOBEDIENCIA A LA AUTORIDAD (AGENTE DESOBEDECE O RESISTE LA ORDEN LEGALMENTE	60	93	153
18	SUPLANTACION DE IDENTIDAD	104	33	137
19	USURPACION	105	31	136
20	DANOS	128	6	134
21	HURTO AGRAVADO (ES COMETIDO EN INMUEBLE HABITADO)	52	80	132
22	FALSA DECLARACION EN PROCEDIMIENTO ADMINISTRATIVO	14	110	124
23	ABUSO DE AUTORIDAD	37	86	123
24	USO DE DOCUMENTO FALSO O FALSIFICADO COMO SI FUERA LEGITIMO, SIEMPRE QUE SU USO PUEDA	52	71	123
25	ROBO (SIMPLE)	31	86	117
26	V.R.A. – RESISTENCIA O DESOBEDIENCIA A LA AUTORIDAD (AGENTE DESOBEDECE O RESISTE UNA MEDIDA DE PROTE	63	54	117
27	USURPACION (AGENTE DE APROPIA DE TODO O PARTE DE UN INMUEBLE: MEDIANTE DESTRUCCION O ALTERACION	43	71	114
28	HURTO AGRAVADO (EN LA NOCHE)	46	60	106
29	LESIONES	90	9	99
30	OMISION ILEGAL DE ACTO DE SU CARGO	32	56	88
31	COMETE FALSEDAD SIMULANDO, SUPONIENDO, ALTERANDO LA VERDAD INTENCIONALMENTE Y CON PERJURIO DE TERCE	28	59	87
32	FALSEDAD IDEOLOGICA, INSERTA O HACE INSERTAR EN INSTRUMENTO PUBLICO, DECLARACIONES FALSAS	38	49	87
33	ROBO AGRAVADO (NOCHE O LUGAR DESOLADO)	17	68	85
34	HOMICIDIO SIMPLE	26	51	77
35	PRODUCCION DE PELIGRO EN EL SERVICIO PUBLICO DE TRANSPORTE DE PASAJEROS (AGENTE PRESTA SERVICIO PUBLICO	29	45	74
36	FRAUDE INFORMATICO	29	43	72
37	RECEPTACION	13	50	63
38	AGRESIONES EN CONTRA DE LAS MUJERES O INTEGRANTES DEL GRUPO FAMILIAR – CIRCUNSTANCIA AGRAVANTE	29	33	62

COMITE PROVINCIAL DE SEGURIDAD CIUDADANA
 COPROSEC - PUNO

COMITE PROVINCIAL DE SEGURIDAD CIUDADANA
 COPROSEC - PUNO



MUNICIPALIDAD PROVINCIAL DE PUNO
GERENCIA DE MEDIO AMBIENTE SANEAMIENTO Y SERVICIOS
Sub Gerencia De Seguridad Ciudadana



39	AGRESIONES EN CONTRA DE LAS MUJERES O INTEGRANTES DEL GRUPO FAMILIAR – CIRCUNSTANCIA AGRAVANTE	45	16	61
40	PRODUCCION DE PELIGRO COMUN CON MEDIOS CATASTROFICOS (CREA UN PELIGRO COMUN MEDIANTE INCENDIO)	10	50	60
41	HURTO AGRAVADO (DOS O MAS PERSONAS)	19	41	60
42	FUGA DE LUGAR DE ACCIDENTE DE TRANSITO	23	35	58
43	VIOLACION SEXUAL DE MENOR DE EDAD (AGENTE TIENE ACCESO CARNAL POR VIA VAGINAL, ANAL, BUCAL U OTRO)	17	40	57
44	CULPOSO	18	39	57
45	VIOLACION DE MEDIDAS SANITARIAS	37	19	56
46	USURPACION (AGENTE ILEGITIMAMENTE INGRESA A INMUEBLE, MEDIANTE ACTOS OCULTOS, EN AUSENCIA DE POSE)	23	32	55
47	APROPIACION ILICITA COMUN	15	38	53
48	TIENE MENOS DE 18 AÑOS O ES MAYOR DE 60 AÑOS DE EDAD	1	48	49
49	VIOLACION A DOMICILIO	20	29	49
50	FORMAS AGRAVADAS DE USURPACION (DOS O MAS PERSONAS)	23	23	46

FUENTE: INFORMACIÓN EXTRAÍDA DEL SGF, CORRESPONDIENTE A LA 1RA Y 2DA FISCALÍA PROVINCIAL PENAL CORPORATIVA DE PUNO, 2023

Las denuncias con mayores casos registrados en la 1ra y 2da fiscalía provincial penal corporativa de Puno son: Agresiones en contra de las mujeres o integrantes del grupo familiar (lesiones corporales menos de 1, con 3845 en los años 2021 y 2022, seguido de conducción estado de ebriedad o drogadicción (conducción, operación o maniobra de vehículo motorizado) con 850 y omite cumplir su obligación de prestar alimentos con 819 denuncias.

Los delitos con mayor incidencia ocurridos en el ámbito urbano registradas en la 1ra, 2da y 3ra fiscalía de familia de Puno, registrados durante el periodo 2021 - 2022, fue contra la vida, el cuerpo y la salud con 77 denuncias, en el segundo lugar contra la libertad 56 casos, seguido contra el patrimonio 50 casos y delito contra la seguridad pública 47.

CUADRO N°11: DELITOS REGISTRADOS EN LAS FISCALÍAS DE FAMILIA DE LA SEDE FISCAL DE PUNO
MATERIA: FAMILIA PENAL

N°	DELITOS GENERICOS	2021	2022	TOTAL
1.	CONTRA LA VIDA/EL CUERPO Y LA SALUD	44	33	77
2.	CONTRA LA LIBERTAD	24	32	56
3.	CONTRA EL PATRIMONIO	17	33	50
4.	DELITO CONTRA LA SEGURIDAD PUBLICA	42	5	47
5.	CONTRA LA FAMILIA	3		3
6.	CONTRA LA TRANQUILIDAD PUBLICA	2		2
7.	CONTRA LOS DERECHOS INTELECTUALES	1		1
8.	DELITO CONTRA LA ADMINISTRACION PUBLICA	1		1
9.	DELITOS ADUANEROS (LEY 28008)		1	1
10.	DELITOS CONTRA LA FE PUBLICA		1	1

FUENTE: INFORMACIÓN EXTRAÍDA DEL SIATF, CORRESPONDIENTE A LA 1RA, 2DA Y 3RA FISCALÍA DE FAMILIA DE PUNO, 2023

Lic. Javier Boncy Roque
 PRESIDENTE

Raul A. Izaguirre Alfr.onte
 SECRETARIO TÉCNICO



Delitos contra el patrimonio

Los delitos contra el patrimonio son aquellos que atentan contra los bienes de una persona individual, causando en ella un perjuicio. Se encuentra tipificado en el código penal, así como hurto, robo, apropiación ilícita, estafas y otras defraudaciones, fraude en la administración, delitos informativos, daños simples y otros.

En el cuadro N° 12, se aprecia según al registro del SIDPOL el delito contra el patrimonio en su modalidad de hurto registra los mayores casos con 1 265, seguido de robo con 343.

CUADRO N° 12: DELITOS CONTRA EL PATRIMONIO DEL AÑO, 2020

PATRIMONIO (DELITO)	ENE	FEB	MAR	ABR	MAY	JUN	JUL	AGO	SET	OCT	NOV	DIC	TOTAL
ABIGEATO	3	2	1		2	3	3	1			1	1	17
HURTO DE GANADO	2	1	1			2	3	1			1	1	12
ROBO DE GANADO	1	1			2	1							5
APROPIACION ILICITA	2	8	1			1	4	2	3	3	4	3	31
APROPIACION DE PRENDA		2									1		3
APROPIACION ILICITA COMUN		4	1			1	3	2	1	3	3	2	20
APROPIACION IRREGULAR	2	2					1		2			1	8
DAÑOS	8	9	1		3	5	3	2	3	3	7	11	55
ABANDONO Y ACTOS DE CRUELDAD CONTRA ANIMALES DOMESTICOS Y SILVESTRES						1							1
DAÑO AGRAVADO		3			2	1						1	7
DAÑO SIMPLE	8	6	1		1	3	3	2	3	3	7	10	47
ESTAFA Y OTRAS DEFRAUDACIONES	15	12	7	1	10	5	16	9	14	9	15	14	127
ESTAFA	13	11	7	1	10	4	15	9	12	8	12	11	113
ESTAFA AGRAVADA	2	1				1	1		2	1	3	3	14
EXTORSION									1	1		1	3
EXTORSION									1			1	2
EXTORSION AGRAVADA										1			1
HURTO	144	143	91	53	100	90	113	89	96	81	124	141	1265
HURTO	47	42	30	11	29	18	26	23	13	28	40	39	346
HURTO AGRAVADO	44	51	28	23	58	42	49	30	31	24	36	54	470
HURTO AGRAVADO DURANTE LA NOCHE	9	12	8	4	3	6	1	3	4	1	8	7	66
HURTO AGRAVADO EN CASA HABITADA	7	9	6	1	4	4	3	1	4	3	6	1	49
HURTO DE ACCESORIOS Y AUTOPARTES DE VEHICULOS	6	16	10	3		6	11	7	15	3	9	10	96
HURTO DE USO											1		1
HURTO DE VEHICULO	30	13	9	11	6	14	23	25	26	22	24	30	233
HURTO FRUSTRADO	1								3				4
ROBO	49	52	38	11	15	24	26	21	30	25	35	17	343
ASALTO Y ROBO DE VEHICULOS	1	10	4	1	3	10	5	5	5		5	4	53

COMITE PROVINCIAL DE SEGURIDAD CIUDADANA
 COPROSEC - PUNO

COMITE PROVINCIAL DE SEGURIDAD CIUDADANA
 COPROSEC - PUNO





MUNICIPALIDAD PROVINCIAL DE PUNO
GERENCIA DE MEDIO AMBIENTE SANEAMIENTO Y SERVICIOS
Sub Gerencia De Seguridad Ciudadana



ROBO	18	13	3	1	1	5	3	4	7	5	10	7	77
ROBO AGRAVADO	20	20	19	4	3	3	9	5	3	11	15	5	117
ROBO AGRAVADO A MANO ARMADA	7	6	7	1	6	3	7		12	3	2		61
ROBO AGRAVADO DURANTE LA NOCHE O EN LUGAR DESOLADO	2	3	3			3	1	4	3	1	1		21
ROBO AGRAVADO EN BANDA	1							1					2
ROBO DE CELULAR								1					1
TENTATIVA DE ROBO				1	2		1	1		3	2	1	11
USURPACION	14	10	4	2	2	14	12	14	17	39	41	42	211
USURPACION	12	6	4	2	2	12	12	11	13	33	37	34	178
USURPACION AGRAVADA	2	4				2		3	4	6	4	8	33

FUENTE: SIDPOL, 2023

En el siguiente cuadro N°13 en el año 2021 se ha registrado en el SIDPOL, los siguientes datos estadísticos:

CUADRO N°13: DELITOS CONTRA EL PATRIMONIO DEL AÑO, 2021

PATRIMONIO (DELITO)	ENE	FEB	MAR	ABR	MAY	JUN	JUL	AGO	SET	OCT	NOV	DIC	TOTAL
ABIGEATO	1		3			2			1				7
HURTO DE GANADO	1		3			2			1				7
APROPIACION ILICITA	1	3	1	3	1			2		1	1	1	14
APROPIACION ILICITA COMUN	1	3	1	2	1			1			1		10
APROPIACION IRREGULAR				1									1
SUSTRACCION DE BIEN PROPIO								1		1		1	3
DAÑOS	4	1	9	3	5	3	7	4	2	4	8	6	56
ABANDONO Y ACTOS DE CRUELDAD CONTRA ANIMALES DOMESTICOS Y SILVESTRES	1					2	2					1	6
DAÑO AGRAVADO								1		1	1	2	5
DAÑO SIMPLE	3	1	9	3	5	1	5	3	2	3	7	3	45
ESTAFA Y OTRAS DEFRAUDACIONES	6	15	7	9	11	5	9	13	9	9	12	9	114
ESTAFA	5	14	6	6	11	4	9	11	9	8	12	9	104
ESTAFA AGRAVADA	1	1	1	3		1		2		1			10
EXTORSION	1		2				1			1	2	2	9
CHANTAJE									1				1
EXTORSION	1		2				1			2		2	8
HURTO	128	127	134	145	143	146	136	179	141	146	168	164	1757
HURTO	28	36	37	35	41	37	35	54	37	46	52	46	484
HURTO AGRAVADO	40	42	32	35	43	43	47	52	50	44	54	48	530
HURTO AGRAVADO DURANTE LA NOCHE	7	6	7	8	5	7	6	4	7	2	6	6	71
HURTO AGRAVADO EN CASA HABITADA	3	6	9	4	3	5	4	11	7	5	2	1	60
HURTO DE ACCESORIOS Y AUTOPARTES DE VEHICULOS	12	6	14	21	8	5	5	9	10	7	11	10	118

COMITE PROVINCIAL DE SEGURIDAD COPROSEC - PUNO

COMITE PROVINCIAL DE SEGURIDAD CIUDADANA COPROSEC - PUNO



COMITE PROVINCIAL DE SEGURIDAD CIUDADANA
 Lic. Javier Ponce Rodríguez
 PRESIDENTE

COPROSEC

COMITE PROVINCIAL DE SEGURIDAD CIUDADANA
 Lic. Raul A. Izaguirre Ahumada
 SECRETARIO TECNICO

PUNO 2024 - 2027



MUNICIPALIDAD PROVINCIAL DE PUNO
GERENCIA DE MEDIO AMBIENTE SANEAMIENTO Y SERVICIOS
Sub Gerencia De Seguridad Ciudadana



HURTO DE USO													
HURTO DE VEHICULO	38	31	33	41	43	48	39	49	29	42	43	52	480
HURTO FRUSTRADO			2	1					1				4
RECEPTACION		1											2
RECEPTACION		1											2
ROBO	29	31	36	48	36	25	41	31	37	51	45	51	461
ASALTO Y ROBO DE VEHICULOS	4	2	7	3	1	4	5	1	4	5	2	3	41
ROBO	9	8	8	17	12	6	11	8	12	11	18	15	135
ROBO AGRAVADO	9	14	7	16	15	8	12	10	10	16	13	15	145
ROBO AGRAVADO A MANO ARMADA	4	4	8	5	6	2	8	6	7	7	8	9	74
ROBO AGRAVADO DURANTE LA NOCHE O EN LUGAR DESOLADO	2		3	6	2	4	3	5	1	6	3	5	40
ROBO AGRAVADO EN BANDA	1		2			1	1			3	1	3	12
ROBO DE CELULAR		1	1	1			1	1	1	1			7
TENTATIVA DE ROBO		2							2	2		1	7
USURPACION	12	9	24	27	22	15	25	18	32	51	31	31	297
USURPACION	8	8	24	26	21	15	23	17	28	48	29	28	275
USURPACION AGRAVADA	4	1		1	1		2	1	4	3	2	3	22

FUENTE: SIDPOL, 2023

En el siguiente cuadro N°14 en el año 2022 se ha registrado en el SIDPOL, los siguientes datos estadísticos:

CUADRO N°14: DELITOS CONTRA EL PATRIMONIO DEL AÑO, 2022

PATRIMONIO (DELITO)	ENE	FEB	MAR	ABR	MAY	JUN	JUL	AGO	SET	OCT	NOV	DIC	TOTAL
ABIGEATO	1	1	5		3	3	3	1	1	1		2	21
HURTO DE GANADO	1	1	4		3	3	3	1	1			2	19
ROBO DE GANADO			1							1			2
APROPIACION ILICITA	2	1	5	1	4	3	3	4	2	1	1	1	28
APROPIACION ILICITA COMUN	1	1	1	1	4	2	3	4	2	1	1	1	22
APROPIACION IRREGULAR	1		4			1							6
DAÑOS	3	4	12	6	6	6	12	4	9	8	9	10	89
ABANDONO Y ACTOS DE CRUELDAD CONTRA ANIMALES DOMESTICOS Y SILVESTRES				1									1
DAÑO AGRAVADO			2	1			2	1	2			5	13
DAÑO SIMPLE	3	4	10	4	6	6	10	3	7	8	9	5	75
ESTAFA Y OTRAS DEFRAUDACIONES	7	17	26	13	22	18	10	25	9	18	15	13	193
ESTAFA	7	14	24	13	21	14	10	20	8	16	13	12	172
ESTAFA AGRAVADA		3	2		1	4		5	1	2	2	1	21
EXTORSION	3	6	5	1			4	3		4	6	3	35

COMITE PROVINCIAL DE SEGURIDAD CIUDADANA
 COPROSEC - PUNO

COMITE PROVINCIAL DE SEGURIDAD CIUDADANA
 COPROSEC - PUNO

COPROSEC



PLAN DE ACCION PROVINCIAL DE SEGURIDAD CIUDADANA
 Lic. J. VERA PONCE ROQUE
 PRESIDENTE

PUNO 2024 - 2027

Raul A. Izáguire Almonte
 SECRETARIO TÉCNICO



MUNICIPALIDAD PROVINCIAL DE PUNO
GERENCIA DE MEDIO AMBIENTE SANEAMIENTO Y SERVICIOS
Sub Gerencia De Seguridad Ciudadana



EXTORSION	3	6	5	1			4	3		4	5	3	34
EXTORSION AGRAVADA													
HURTO	165	178	193	144	232	230	210	197	192	179	214	255	2389
HURTO	54	67	54	37	74	73	77	79	70	42	63	122	812
HURTO AGRAVADO	43	58	62	45	80	69	56	52	45	41	49	46	646
HURTO AGRAVADO DURANTE LA NOCHE	7	3	7	3	12	14	8	9	5	12	5	8	93
HURTO AGRAVADO EN CASA HABITADA	10	12	10	5	8	8	4	8	6	6	10	9	96
HURTO DE ACCESORIOS Y AUTOPARTES DE VEHICULOS	11	12	17	13	18	17	25	19	21	16	17	17	203
HURTO DE CELULAR									4	8	11	4	27
HURTO DE USO								1		1			2
HURTO DE VEHICULO	39	26	43	41	40	49	40	29	40	52	58	49	506
HURTO FRUSTRADO	1								1	1	1		4
RECEPTACION		2	1										3
RECEPTACION		2	1										3
ROBO	52	72	79	50	85	75	56	55	50	60	56	143	833
ASALTO Y ROBO DE VEHICULOS	5	8	5	4	4	5	4	3	5	6	5	7	61
ROBO	18	20	24	12	26	25	24	13	15	11	14	97	299
ROBO AGRAVADO	14	19	34	18	38	23	19	24	22	26	20	20	277
ROBO AGRAVADO A MANO ARMADA	4	7	7	13	8	9	6	4	4	2	8	6	78
ROBO AGRAVADO DURANTE LA NOCHE O EN LUGAR DESOLADO	6	9	7	1	5	5	1	9	2	9	3	9	66
ROBO AGRAVADO EN BANDA	1	4			1	4	1				4	2	17
ROBO DE CELULAR	3	4	2	1	2	2		2		3	1		20
ROBO FRUSTRADO												1	1
TENTATIVA DE ROBO	1	1		1	1	2	1		2	3	1	1	14
USURPACION	19	19	20	16	24	23	16	19	16	26	16	9	223
DESVIO ILEGAL DEL CURSO DE LAS AGUAS											1		1
USURPACION	18	19	18	11	22	22	15	16	16	26	14	9	206
USURPACION AGRAVADA	1		2	5	2	1	1	3			1		16

FUENTE: SIDPOL, 2023

Delitos contra la vida el cuerpo y la salud

Los delitos contra la vida, el cuerpo y la salud, desde el punto de vista del derecho, la vida es el centro de imputación de derechos y obligaciones, por lo tanto, es el principal bien jurídico protegido (homicidio, aborto, lesiones y otros).

COMITE PROVINCIAL DE SEGURIDAD CIUDADANA
 COPROSEC - PUNO

Lic. Javier Ronce Rogue
 PRESIDENTE

COMITE PROVINCIAL DE SEGURIDAD CIUDADANA
 COPROSEC - PUNO

Raul A. Izaguire Almonte
 SECRETARIO TÉCNICO



MUNICIPALIDAD PROVINCIAL DE PUNO
GERENCIA DE MEDIO AMBIENTE SANEAMIENTO Y SERVICIOS
Sub Gerencia De Seguridad Ciudadana



CUADRO N°15: DELITOS CONTRA LA VIDA, EL CUERPO Y LA SALUD DEL AÑO, 2020

VIDA, EL CUERPO Y LA SALUD (DELITO)	ENE	FEB	MAR	ABR	MAY	JUN	JUL	AGO	SET	OCT	NOV	DIC	TOTAL
ABORTO								1			1		2
ABORTO CON MUERTE SUBITA											1		1
ABORTO PRETERINTENCIONAL								1					1
HOMICIDIO	4	2	1		1	2	2	1	3	7	4	3	30
HOMICIDIO CALIFICADO - ASESINATO	1				1								2
HOMICIDIO CULPOSO	1		1						1	3			6
INFANTICIDIO		2											2
PARRICIDIO											2		2
TENTATIVA DE FEMINICIDIO	1							1	1		1	2	6
TENTATIVA DE HOMICIDIO	1					2	2		1	4	1	1	12
LESIONES	124	60	73	10	29	85	41	36	65	72	91	105	791
AGRESIONES EN CONTRA DE LAS MUJERES O INTEGRANTES DEL GRUPO FAMILIAR	23	6	26	6	12	25	10	7	17	21	28	13	194
LESIONES	66	30	25	3	9	12	13	13	18	30	26	55	300
LESIONES CULPOSAS	3		2			1	1		1	1	3		12
LESIONES GRAVES	1		3		1	6	1	2	4		5	7	30
LESIONES GRAVES POR VIOLENCIA CONTRA LAS MUJERES E INTEGRANTES DEL GRUPO FAMILIAR	4	4	2		1	5	1	3	1	1	9	7	38
LESIONES LEVES	27	20	15	1	6	36	15	9	24	19	19	23	214
LESIONES PRETERINTENCIONALES CON RESULTADO FORTUITO								2			1		3

FUENTE: SIDPOL, 2023

En el siguiente cuadro N°16 en el año 2021 se ha registrado en el SIDPOL, los siguientes datos estadísticos:

CUADRO N°16: DELITOS CONTRA LA VIDA, EL CUERPO Y LA SALUD DEL AÑO, 2021

VIDA, EL CUERPO Y LA SALUD (DELITO)	ENE	FEB	MAR	ABR	MAY	JUN	JUL	AGO	SET	OCT	NOV	DIC	TOTAL
ABORTO											2	1	3
ABORTO CON MUERTE SUBITA											1	1	2
ABORTO CONSENTIDO											1		1
HOMICIDIO		2		2	1		1	1	1	1	1		10
HOMICIDIO SIMPLE				2						1			3
TENTATIVA DE FEMINICIDIO					1			1	1				3
TENTATIVA DE HOMICIDIO		2					1				1		4
LESIONES	32	25	29	30	36	26	42	33	24	34	48	34	393

COMITE PROVINCIAL DE SEGURIDAD CIUDADANA
 COPROSEC - PUNO

COMITE PROVINCIAL DE SEGURIDAD CIUDADANA
 COPROSEC - PUNO



COPROSEC

PLAN DE ACCION CIUDADANA

PRESIDENTE



COPROSEC

COMITE PROVINCIAL DE SEGURIDAD CIUDADANA

SECRETARIO TECNICO

PUNO 2024 - 2027



MUNICIPALIDAD PROVINCIAL DE PUNO
GERENCIA DE MEDIO AMBIENTE SANEAMIENTO Y SERVICIOS
Sub Gerencia De Seguridad Ciudadana



AGRESIONES EN CONTRA DE LAS MUJERES O INTEGRANTES DEL GRUPO FAMILIAR	4	6	3	2	7	5	9	3	3	3	4	6	55
LESIONES	15	12	21	16	14	13	21	16	15	12	33	20	208
LESIONES CULPOSAS	2		1	1	1		1	1		2			9
LESIONES GRAVES		2				1	1	2	1	3		1	11
LESIONES GRAVES POR VIOLENCIA CONTRA LAS MUJERES E INTEGRANTES DEL GRUPO FAMILIAR	1			1		1	2	1		3	1	1	11
LESIONES LEVES	10	5	4	10	14	6	8	10	5	11	10	6	99

FUENTE: SIDPOL, 2023

En el siguiente cuadro N°17 en el año 2022 se ha registrado en el SIDPOL, los siguientes datos estadísticos:

CUADRO N°17: DELITOS CONTRA LA VIDA, EL CUERPO Y LA SALUD DEL AÑO, 2022

VIDA, EL CUERPO Y LA SALUD (DELITO)	ENE	FEB	MAR	ABR	MAY	JUN	JUL	AGO	SET	OCT	NOV	DIC	TOTAL
ABORTO		1	2		1	1							5
ABORTO CONSENTIDO		1											1
ABORTO SIN CONSENTIMIENTO			2										2
AUTOABORTO					1	1							2
EXPOSICION A PELIGRO O ABANDONO DE PERSONAS EN PELIGRO		2		1					1				4
EXPOSICION O ABANDONO PELIGROSO		1		1									2
OMISION DE AUXILIO O AVISO A AUTORIDAD									1				1
OMISION DE SOCORRO Y EXPOSICION A PELIGRO		1											1
HOMICIDIO			2	2	1	1		1	3	3	3		16
HOMICIDIO CULPOSO				1		1			1	1			4
HOMICIDIO POR PAF					1								1
HOMICIDIO SIMPLE			1							1			2
TENTATIVA DE FEMINICIDIO			1						1				2
TENTATIVA DE HOMICIDIO				1				1	1	1	3		7
LESIONES	34	23	64	32	47	36	37	44	28	59	41	37	482
AGRESIONES EN CONTRA DE LAS MUJERES O INTEGRANTES DEL GRUPO FAMILIAR	4	5	11	4	1	2	8	5	2	4	3	7	56
DAÑOS AL CONCEBIDO										1			1
LESIONES	16	7	43	19	32	23	14	28	18	35	31	17	283
LESIONES CULPOSAS	1	1	1	1	2		1	1					8
LESIONES GRAVES	3	2	3	2	2	1	1	4		7			26
LESIONES GRAVES POR VIOLENCIA CONTRA LAS	1			1	2	1	4		1	3		2	15

COMITE PROVINCIAL DE SEGURIDAD CIUDADANA
 COPROSEC - PUNO

COMITE PROVINCIAL DE SEGURIDAD CIUDADANA
 COPROSEC - PUNO



PLAN DE ACCION PROVINCIAL DE SEGURIDAD CIUDADANA
 PUNO 2024 - 2027

COPROSEC

Raul Alzaguire Almonte
 SECRETARIO TECNICO



MUNICIPALIDAD PROVINCIAL DE PUNO
GERENCIA DE MEDIO AMBIENTE SANEAMIENTO Y SERVICIOS
Sub Gerencia De Seguridad Ciudadana



MUJERES E INTEGRANTES DEL GRUPO FAMILIAR														
LESIONES LEVES	9	8	6	5	8	8	9	6	7	0	6	11	25	
LESIONES PRETERINTENCIONALES CON RESULTADO FORTUITO						1							1	

FUENTE: SIDPOL, 2023

Delitos contra la seguridad pública

La comisión de delito contra la seguridad pública consiste en el conjunto de condiciones garantizadas por el ordenamiento jurídico, con miras a la protección de los bienes jurídicos; entre ellos, delitos de peligro común, delitos contra medios de transporte, comunicación y otros servicios públicos, delitos contra la salud pública, delitos contra el orden migratorio, tráfico ilícito de drogas, micro comercialización de drogas, tenencia ilegal de armas y otros.

CUADRO N°18: DELITOS CONTRA LA SEGURIDAD PÚBLICA DEL AÑO, 2020

VIDA, EL CUERPO Y LA SALUD (DELITO)	ENE	FEB	MAR	ABR	MAY	JUN	JUL	AGO	SET	OCT	NOV	DIC	TOT AL
PELIGRO COMUN	1		2			6	3		3	1	1	3	20
CONDUCCION EN ESTADO DE EBRIEDAD O DROGADICCION	1		2			5			1	1		1	11
ESTRAGOS ESPECIALES							1						1
PELIGRO POR MEDIO DE INCENDIO O EXPLOSION							2		2		1	2	7
PRODUCCION, DESARROLLO Y COMERCIALIZACION ILEGAL DE ARMAS QUIMICAS						1							1
SALUD PUBLICA			2		2		1	1					6
PROPAGACION DE ENFERMEDAD PELIGROSA O CONTAGIOSA							1						1
USO DE PRODUCTOS TOXICOS O PELIGROSOS			1										1
VIOLACION DE LAS MEDIDAS SANITARIAS			1		2			1					4
TERRORISMO				1					1		1	1	4
PENALIDAD PARA DELITOS DE TERRORISMO (D.LEY 25475 06/05/92)				1					1		1	1	4
CAUSAR DANOS EN BIENES PUBLICOS O PRIVADOS				1					1		1	1	4

FUENTE: SIDPOL, 2023

En el siguiente cuadro N°19 en el año 2021 se ha registrado en el SIDPOL, los siguientes datos estadísticos:

COMITE PROVINCIAL DE SEGURIDAD CIUDADANA
 COPROSEC - PUNO

COMITE PROVINCIAL DE SEGURIDAD CIUDADANA
 COPROSEC - PUNO



PLAN DE ACCION 2024-2027
 PRESIDENTE



SECRETARIO TECNICO
 PUNO 2024 - 2027



MUNICIPALIDAD PROVINCIAL DE PUNO
GERENCIA DE MEDIO AMBIENTE SANEAMIENTO Y SERVICIOS
Sub Gerencia De Seguridad Ciudadana



CUADRO N°19: DELITOS CONTRA LA SEGURIDAD PÚBLICA DEL AÑO, 2021

VIDA, EL CUERPO Y LA SALUD (DELITO)	ENE	FEB	MAR	ABR	MAY	JUN	JUL	AGO	SET	OCT	NOV	DIC	TOTAL
MEDIOS DE TRANSPORTE, COMUNICACIONES Y OTROS SERVICIOS PUBLICOS						1		1				1	3
ATENTADO SOBRE LA SEGURIDAD COMUN						1							1
ENTORPECIMIENTO AL FUNCIONAMIENTO DE SERVICIOS PUBLICOS								1				1	2
PELIGRO COMUN		1				1		1		1	1		5
CONDUCCION EN ESTADO DE EBRIEDAD O DROGADICCION										1	1		2
FABRICACION, COMERCIALIZACION, USO O PORTE DE ARMAS		1											1
PELIGRO POR MEDIO DE INCENDIO O EXPLOSION						1		1					2
TERRORISMO	2		1		1								4
PENALIDAD PARA DELITOS DE TERRORISMO (D.LEY 25475 06/05/92)	2		1		1								4
CAUSAR DAÑOS EN BIENES PUBLICOS O PRIVADOS	2		1		1								4
TRAFICO ILICITO DE DROGAS					1								1
LEY DE REPRESION DE TID (DECRETO LEY 22095)					1								1
COMERCIALIZACION DE HOJA DE COCA SIN AUTORIZACION					1								1

FUENTE: SIDPOL, 2023

En el siguiente cuadro N° 20 en el año 2022 se ha registrado en el SIDPOL, los siguientes datos estadísticos:

CUADRO N°20: DELITOS CONTRA LA SEGURIDAD PÚBLICA DEL AÑO, 2022

SEGURIDAD PUBLICA (DELITO)	ENE	FEB	MAR	ABR	MAY	JUN	JUL	AGO	SET	OCT	NOV	DIC	TOTAL
PELIGRO COMUN	1		2	2	1	1	2		4	5	4		22
CONDUCCION EN ESTADO DE EBRIEDAD O DROGADICCION			1			1	1						3
DAÑOS DE OBRAS PARA LA DEFENSA COMUN					1					1	2		4
PELIGRO POR MEDIO DE INCENDIO O EXPLOSION	1		1	2			1		4	4	2		15
SALUD PUBLICA	1					1							2
CONTAMINACION O ADULTERACION DE BIENES O INSUMOS DESTINADOS AL USO O CONSUMO HUMANO Y ALTERACION DE LA FECHA DE VENCIMIENTO	1												1

COMITE PROVINCIAL DE SEGURIDAD CIUDADANA
 COPROSEC - PUNO

COMITE PROVINCIAL DE SEGURIDAD CIUDADANA
 COPROSEC - PUNO



PLATAFORMA DE COOPERACION INTERMUNICIPAL
 Lic. JAVIER RIVERA RODRIGUEZ
 PRESIDENTE



Raul A. Izaguirre Almonte
 SECRETARIO TÉCNICO

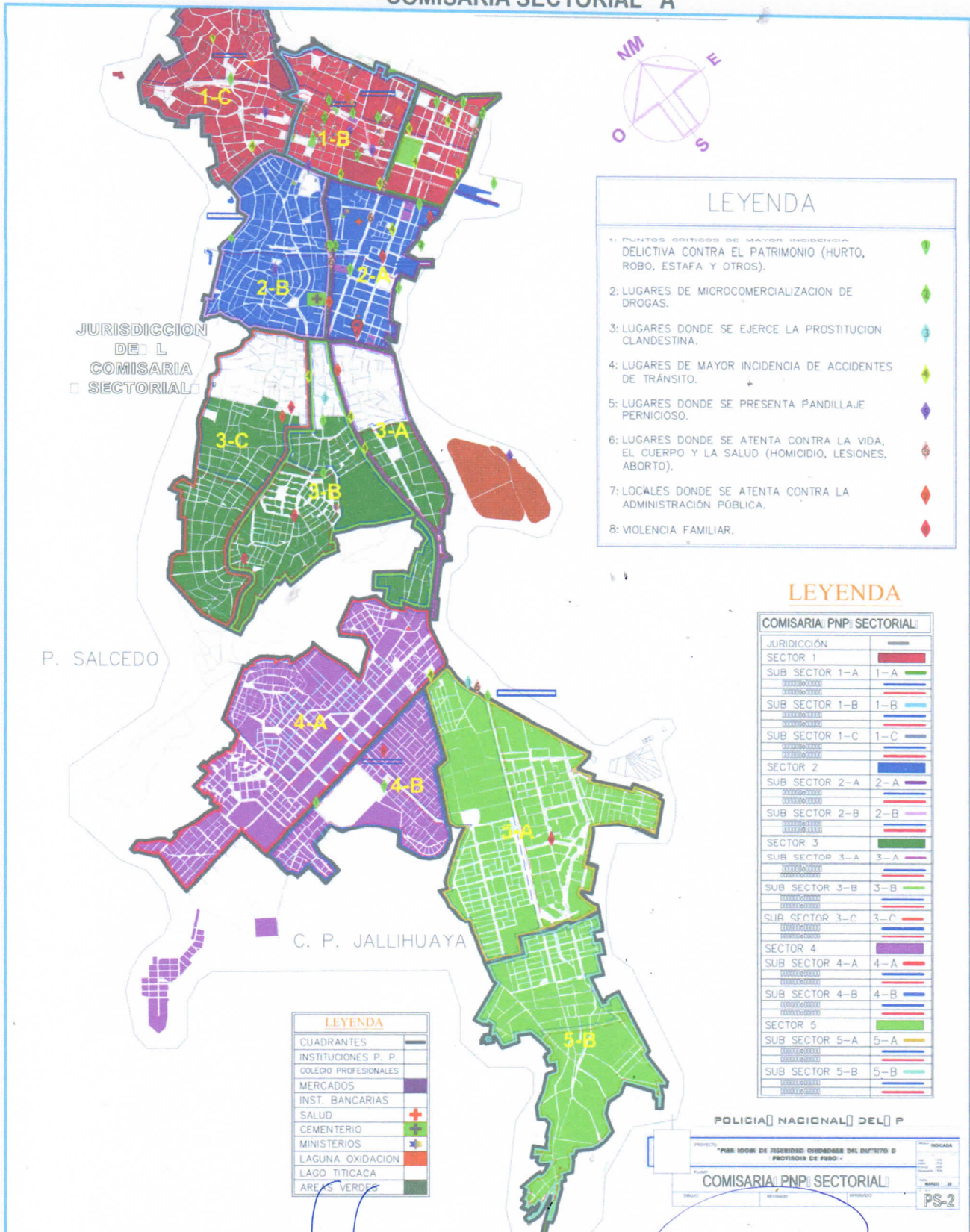
PUNO 2024 - 2027



MUNICIPALIDAD PROVINCIAL DE PUNO
GERENCIA DE MEDIO AMBIENTE SANEAMIENTO Y SERVICIOS
Sub Gerencia De Seguridad Ciudadana



COMISARIA SECTORIAL "A"



COMITE PROVINCIAL DE SEGURIDAD CIUDADANA
 COPROSEC - PUNO



Lic. Javier Fonce Rojas
 PRESIDENTE

COMITE PROVINCIAL DE SEGURIDAD CIUDADANA
 COPROSEC - PUNO

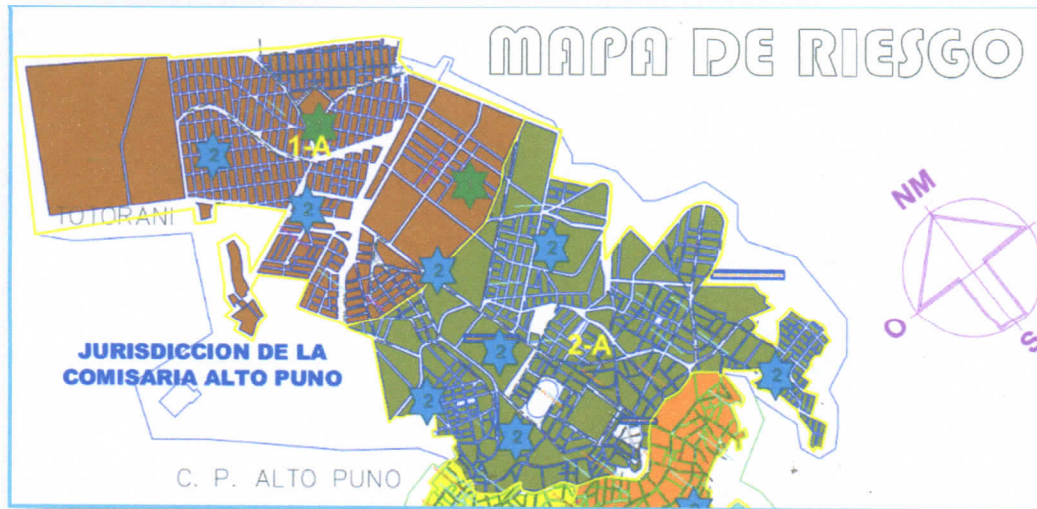


Raul A. Izaguirre Almonte
 SECRETARIO TECNICO





COMISARIA ALTO PUNO



1.4. Matriz de priorización de hechos delictivos

Cuadro N° 21: Matriz de priorización de hechos delictivos de la provincia de Puno 2024 – 2027

N°	HECHOS DELICTIVOS	UBICACIÓN EN EL RANKING NACIONAL (PUNTAJE) (A)	TENDENCIA ESTADÍSTICA (PUNTAJE) (B)	GRAVEDAD (PUNTAJE) (C)	PUNTAJE FINAL (A+B+C)
1	Delito contra el patrimonio	5	5	5	15
2	Violencia física	5	5	5	15
3	Violencia psicológica	5	5	5	15
4	Delito de secuestro	5	5	3	13
5	Delitos informáticos	5	5	3	13
6	Delito de extorsión	3	5	3	11
7	Delito micro comercialización de drogas	3	5	3	11
8	Homicidios	5	1	3	9
9	Violencia sexual	3	1	5	9
10	Feminicidios	3	1	3	7

FUENTE: ELABORACIÓN DE LOS MIEMBROS DEL COPROSEC, 2023.

COMITE PROVINCIAL DE SEGURIDAD CIUDADANA
 COPROSEC - PUNO

 Lic. Javier Posca Roca
 PRESIDENTE

COMITE PROVINCIAL DE SEGURIDAD CIUDADANA
 COPROSEC - PUNO

 Raul A. Izaguirre Almonte
 SECRETARIO TÉCNICO



2. RECURSOS

2.1. Instituciones comprometidas con la seguridad ciudadana en la provincia


Cuadro N° 22: Instituciones comprometidas con la seguridad ciudadana de la provincia Puno, 2023

N°	INSTITUCIÓN	CONTACTO (NOMBRE, CORREO, TELEFONO)
1	ALCALDE MUNICIPALIDAD DE PUNO	999649777
2	JEFE DE LA DIVOPUS – PUNO	993546648
3	SUB PREFECTA PROVINCIAL - PUNO	
4	DIRECTOR DE LA UGEL-PUNO	958486192
5	FISCAL DE LA IRA FISCALIA PREVENCION DEL DELITO	951770117
6	DEFENSORIA DEL PUEBLO PUNO	951617073
7	ALCALDE DE DISTRITO DE ACORA	930303804
8	ALCALDE DE DISTRITO CAPACHICA	988929224
9	ALCALDE DEL DISTRITO DE HUATA	914379181
10	COORDINADOR DE JUNTAS VECINALES DE PUNO	951522562
11	COMISARIO DE LA CIA SECTORIAL "A" PNP PUNO	910808958
12	COMISARIO-CIA PNP-HUASCAR	941610957
13	COMISARIO-CIA PNP ALTO PUNO	946637688
14	COMISARIO-CIA- PNP ICHU	955364479
15	REPRESENTANTE DEL CENTRO DE EMERGENCIA MUJER	978617248
16	DIRECTOR DE LA RED DE SALUD PUNO.	980726407
17	REPRESENTANTE DEL PODER JUDICIAL	920026095
18	MULTISECTORIAL BARRIO SEGURO- PUNO	950872375
19	CENTRAL UNICA PROVINCIAL DE RONDAS CAMPESINAS PUNO	950489591

FUENTE: SECRETARIA TÉCNICA DEL COPROSEC, 2023.

2.2. Capacidad operativa de las comisarías básicas de la provincia de Puno

En la región Puno existen 13 comisarías básicas en toda su circunscripción territorial, estas cuentan con las siguientes características respecto a su capacidad operativa:


 COMITE PROVINCIAL DE SEGURIDAD CIUDADANA
 COPROSEC - PUNO
 Lic. Javier Ronce Roque
 PRESIDENTE


 COMITE PROVINCIAL DE SEGURIDAD CIUDADANA
 COPROSEC - PUNO
 Raul A. Izaguire Almonte
 SECRETARIO TÉCNICO



Cuadro N° 23: Capacidad operativa de las comisarías básicas de la Provincia de Puno, 2022.

CAPACIDAD OPERATIVA DE LAS COMISARIAS BÁSICAS	VALOR
Personal en comisarías básicas.	462
Número de comisarías básicas con infraestructura en buen estado.	2
Número de comisarías básicas con servicios básicos adecuados.	3
Cantidad de vehículos operativos.	20
Número de comisarías básicas con internet adecuado.	11
Número de comisarías básicas con acceso a sistemas de información.	13
Número de comisarías básicas que cuentan con OPC	13
Número de comisarías básicas que realizan preventivos (al menos uno)	13
Número de Juntas Vecinales de la Policía Nacional del Perú (Resolución)	33

FUENTE: POLICÍA NACIONAL DEL PERÚ (PNP) – SISTEMA DE INFORMACIÓN DE UNIDADES POLICIALES (SIUP 2022), COMANDANCIA GENERAL DE LA PNP – REGISTROS ADMINISTRATIVOS DE OPERATIVOS POLICIALES, 2022.

Nota: Las cifras sobre personal policial incluyen al personal de armas y servicio, no incluye al personal civil con distintos tipos de régimen de contratación.

Las cifras de vehículos operativos incluyen a los autos, camionetas y motos.

Las cifras de los indicadores de OPC, Programas preventivos y Juntas vecinales corresponden al SIUP 2021.

2.3. Capacidad operativa del servicio de serenazgo municipal de la provincia de Puno.

En la región de Puno existen 15 municipalidades con servicio de serenazgo municipal en toda su circunscripción territorial, estas cuentan con las siguientes características respecto a su capacidad operativa:

Cuadro N° 24: Capacidad operativa del servicio de serenazgo municipal en la provincia de Puno, 2022.

CAPACIDAD OPERATIVA DEL SERVICIO DE SERENAZGO MUNICIPAL	VALOR
Personal del servicio de serenazgo municipal.	182
Número de vehículos operativos. 1/	44
Número de radios.	42
Número de cámaras operativas.	63
Número de infraestructura de vigilancia operativa 2/	2
Número de central de control de videovigilancia.	3

FUENTE: INSTITUTO NACIONAL DE ESTADÍSTICA E INFORMÁTICA – INEI / REGISTRO NACIONAL DE MUNICIPALIDADES (RENAMU), 2022.

Nota: Las cifras sobre indicadores municipales consideran a las municipalidades provinciales y distritales del país.

1/ Las cifras de vehículos operativos incluyen automóviles, camionetas, motos y otros vehículos.

2/ Las cifras de infraestructura disponible incluyen: casetas, módulos y/o puestos de vigilancia.

COMITE PROVINCIAL DE SEGURIDAD CIUDADANA
 COPROSEC - PUNO

 Lic. Javier Ponce Roque,
 PRESIDENTE

COMITE PROVINCIAL DE SEGURIDAD CIUDADANA
 COPROSEC - PUNO

 Raul A. Izaguirre Almonte
 SECRETARIO TÉCNICO



3. MARCO ESTRATÉGICO

3.1. Visión

Hacer de nuestra provincia de Puno un espacio seguro e inclusivo, habiéndose logrado la convivencia pacífica de su población y desarrollo de sus potencialidades dentro de un marco de tranquilidad y paz social, a través de un trabajo articulado con la sociedad civil y las instituciones involucradas a la Seguridad Ciudadana, a fin alcanzar una mejor calidad de vida para todos los ciudadanos.

3.2. Misión

El Comité Provincial de Seguridad Ciudadana de Puno implementa acciones coordinadas y eficientes con sus integrantes para garantizar la reducción de la inseguridad ciudadana.

3.3. Situación futura deseada

Cuadro N° 25: Situación futura deseada del indicador de victimización en la Región Puno

VARIABLE	LÍNEA DE BASE		SITUACIÓN FUTURA DESEADA 2027
	VALOR	AÑO	
Victimización en la región Puno	29.7	2022	23

FUENTE: OBSERVATORIO NACIONAL DE SEGURIDAD CIUDADANA, 2023.

La victimización es un problema público de alcance nacional que afecta toda la población peruana y la región de Puno no es la excepción, es por el cual el Comité Provincial de Seguridad Ciudadana desea alcanzar año 2027, el porcentaje de personas de victimización se busca reducir, de 29.6 en el 2023, a un 23 % en el 2027.

COMITE PROVINCIAL DE SEGURIDAD CIUDADANA
 COPROSEC - PUNO

 Lic. Javier Ronce Roque
 PRESIDENTE

COMITE PROVINCIAL DE SEGURIDAD CIUDADANA
 COPROSEC - PUNO

 Raul A. Izaguirre Almonte
 SECRETARIO TÉCNICO



MUNICIPALIDAD PROVINCIAL DE PUNO
GERENCIA DE MEDIO AMBIENTE SANEAMIENTO Y SERVICIOS
Sub Gerencia De Seguridad Ciudadana



3.4. Matriz de actividades estratégicas

Cuadro N° 26: Matriz de actividades estratégicas del PAPSC 2024-2027.

OBJETIVO ESTRATÉGICO 01: INCREMENTAR LAS ACCIONES QUE PROPICIAN LA PREVENCIÓN DEL DELITO Y VIOLENCIAS COMETIDOS POR LOS ADOLESCENTES Y JÓVENES QUE AFECTAN A LA POBLACIÓN.

Actividades Estratégicas	Unidad de Medida	2024					2025					2026					2027					Responsable de la ejecución						
		TRIM I	TRIM II	TRIM III	TRIM IV	ANUAL	TRIM I	TRIM II	TRIM III	TRIM IV	ANUAL	TRIM I	TRIM II	TRIM III	TRIM IV	ANUAL	TRIM I	TRIM II	TRIM III	TRIM IV	ANUAL							
Línea de acción 1: Prevención social del delito y las violencias																												
Prevención y erradicación del trabajo infantil.	N° de establecimientos fiscalizados	1	1	1	1	4	1	1	1	1	4	1	1	1	1	4	1	1	1	1	4	1	1	1	1	4	PNP, MINISTERIO PÚBLICO	
Talleres culturales y deportivos dirigidos a niños, niñas y adolescentes.	N° de talleres	1	1	1	1	4	1	1	1	1	4	1	1	1	1	4	1	1	1	1	4	1	1	1	1	4	MPP S.G.DE PROMOCION, EDUCACION CULTURA Y DEPORTE	
Capacidades técnicas para adolescentes y jóvenes.	N° capacitaciones	1	1	1	1	4	1	1	1	1	4	1	1	1	1	4	1	1	1	1	4	1	1	1	1	4	UGEL	
Orientación vocacional e información ocupacional para adolescentes y jóvenes.	N° de talleres	1	-	-	-	1	1	1	-	-	1	1	1	-	-	1	1	1	-	-	1	1	1	-	-	1	UGEL, MPP	
Brindar charlas de sensibilización y prevención a padres de familia sobre los temas: pautas de crianza y violencia familiar.	N° de charlas	2	2	2	2	8	2	2	2	2	8	2	2	2	2	8	2	2	2	2	8	2	2	2	2	8	CEM, PNP	
Talleres educativos dirigidos a niños, niñas y adolescentes.	N° de talleres	1	-	-	-	1	1	1	-	-	1	1	1	-	-	1	1	1	-	-	1	1	1	-	-	1	UGEL	
Prevención y atención de la violencia escolar.	N° de acciones	3	3	3	3	12	3	3	3	3	12	3	3	3	3	12	3	3	3	3	12	3	3	3	3	12	UGEL, PNP	

COMITE PROVINCIAL DE SEGURIDAD CIUDADANA
 COPROSEC - PUNO

COPROSEC

COMITE PROVINCIAL DE SEGURIDAD CIUDADANA
 COPROSEC - PUNO

COPROSEC

Raul A. Izaguirre Almonte
 SECRETARIO TECNICO



MUNICIPALIDAD PROVINCIAL DE PUNO
GERENCIA DE MEDIO AMBIENTE SANEAMIENTO Y SERVICIOS
Sub Gerencia De Seguridad Ciudadana



Actividades Estratégicas	Unidad de Medida	OBJETIVO ESTRATÉGICO 02: MEJORAR EL ACCESO DE LA CIUDADANIA A LOS SERVICIOS DE SEGURIDAD CIUDADANA												Responsable de la ejecución									
		2024				2025				2026					2027								
		TRIM I	TRIM II	TRIM III	TRIM IV	ANUAL	TRIM I	TRIM II	TRIM III	TRIM IV	ANUAL	TRIM I	TRIM II	TRIM III	TRIM IV	ANUAL	TRIM I	TRIM II	TRIM III	TRIM IV	ANUAL		
Prevención y tratamiento del consumo de drogas en adolescentes y jóvenes.	N° de charlas	3	3	3	3	12	3	3	3	3	12	3	3	3	3	12	3	3	3	3	12	11	DEVIDA, UGEL
Atención a alumnos con leve y moderado riesgo infractor de instituciones educativas.	N° de atenciones	1	1	1	1	4	1	1	1	1	4	1	1	1	1	4	1	1	1	1	4	4	UGEL PNP
Línea de acción 2: Prevención comunitaria del delito y las violencias																							
Promoción, implementación y capacitación de la participación ciudadana (Brigadas de autoprotección Escolar, juntas vecinales, redes cooperantes, policía escolar, patrullaje juvenil, entre otros).	N° de programas	1	1	1	1	4	1	1	1	1	4	1	1	1	1	4	1	1	1	1	4	4	COPROSEC PNP
Comisarias aplican acciones de prevención mediante sus oficinas de participación ciudadana.	N° de marchas de sensibilización	1	1	1	1	4	1	1	1	1	4	1	1	1	1	4	1	1	1	1	4	4	PNP
Línea de acción 3: Reinserción Social																							
Atención interdisciplinaria con enfoque de justicia juvenil restaurativa a adolescente en conflicto con la ley penal en etapa prejudicial.	N° de atenciones	1	-	-	-	1	1	-	-	1	1	-	-	-	1	-	-	-	-	-	1	1	MINISTERIO PUBLICO
Línea de acción 4: Gestión del Comité Provincial de Seguridad Ciudadana																							
Sesión ordinaria.	Acta	3	3	3	3	12	3	3	3	3	12	3	3	3	3	12	1	3	3	3	12	12	COPROSEC



PLAN DE ACCIÓN PROVINCIAL DE SEGURIDAD CIUDADANA
PUNO 2024 – 2027

COMITÉ PROVINCIAL DE SEGURIDAD CIUDADANA
 COPROSEC - PUNO

Lic. Javier Rojas Roca
 PRESIDENTE

COMITÉ PROVINCIAL DE SEGURIDAD CIUDADANA
 COPROSEC - PUNO
 Raul Izaguirre Almonte
 SECRETARIO TÉCNICO

38



MUNICIPALIDAD PROVINCIAL DE PUNO
GERENCIA DE MEDIO AMBIENTE SANEAMIENTO Y SERVICIOS
Sub Gerencia De Seguridad Ciudadana



Reportar sobre la instalación de los CODISEC	1	-	-	-	-	-	-	-	1	1	1	1	1	1	1	1	1	1	1	1	1	1	1	S.T. COPROSEC	
Elaborar y consolidar la Evaluación de desempeño de Integrantes de los CODISEC	1	1	1	1	1	1	1	1	1	4	1	1	1	1	1	1	1	1	1	1	1	1	1	4	S.T. COPROSEC
Publicación de Plan de Acción Provincial de Seguridad ciudadana aprobado en la página web de la institución.	1	-	-	-	-	-	-	-	1	1	1	1	1	1	1	1	1	1	1	1	1	1	1	1	S.T. COPROSEC
Publicación de Evaluación de integrantes (página web institucional o link de publicación).	1	1	1	1	1	1	1	1	1	4	1	1	1	1	1	1	1	1	1	1	1	1	1	4	S.T. COPROSEC OTI
Informe de implementación de actividades del Plan de Acción Provincial de Seguridad Ciudadana.	1	1	1	1	1	1	1	1	1	4	1	1	1	1	1	1	1	1	1	1	1	1	1	4	S.T. COPROSEC
Rendición de cuentas y/o consulta pública de las actividades del PAPSC.	1	1	1	1	1	1	1	1	1	4	1	1	1	1	1	1	1	1	1	1	1	1	1	4	COPROSEC
Seguimiento a la implementación de planes de los CODISEC	1	1	1	1	1	1	1	1	1	4	1	1	1	1	1	1	1	1	1	1	1	1	1	4	S.T. COPROSEC
Evaluación de los planes de acción de los CODISEC	1	-	-	-	-	-	-	-	1	1	1	1	1	1	1	1	1	1	1	1	1	1	1	1	S.T. COPROSEC
Ejecutar y consolidar las sesiones ordinarias realizadas por los CODISEC	1	1	1	1	1	1	1	1	1	4	1	1	1	1	1	1	1	1	1	1	1	1	1	4	S.T. COPROSEC
Publicación Directorio (página web institucional o link de publicación).	1	1	1	1	1	1	1	1	1	4	1	1	1	1	1	1	1	1	1	1	1	1	1	4	S.T. COPROSEC OTI
Publicación de acuerdos (página web institucional o link de publicación).	1	1	1	1	1	1	1	1	1	4	1	1	1	1	1	1	1	1	1	1	1	1	1	4	S.T. COPROSEC OTI
Formular, consolidar y ejecutar el plan de supervisión y monitoreo a los CODISEC.	1	1	1	1	1	1	1	1	1	4	1	1	1	1	1	1	1	1	1	1	1	1	1	4	S.T. COPROSEC

COMITE PROVINCIAL DE SEGURIDAD CIUDADANA
 COPROSEC - PUNO



Lic. Javier Rangel Roque
 PRESIDENTE

COMITE PROVINCIAL DE SEGURIDAD CIUDADANA
 COPROSEC - PUNO
 Lic. A. Izaguirre Almonte
 SECRETARIO TÉCNICO



PLAN DE ACCIÓN PROVINCIAL DE SEGURIDAD CIUDADANA
PUNO 2024 – 2027



MUNICIPALIDAD PROVINCIAL DE PUNO
GERENCIA DE MEDIO AMBIENTE SANEAMIENTO Y SERVICIOS
Sub Gerencia De Seguridad Ciudadana



Actividades Estratégicas	Unidad de Medida	OBJETIVO ESTRATÉGICO 03: REDUCIR LA VICTIMIZACIÓN POR LOS DELITOS DE ROBO Y HURTO EN ESPACIOS PÚBLICOS												Responsable de la ejecución								
		2024				2025				2026					2027							
		TRIM I	TRIM II	TRIM III	TRIM IV	ANUAL	TRIM I	TRIM II	TRIM III	TRIM IV	ANUAL	TRIM I	TRIM II		TRIM III	TRIM IV	ANUAL					
Línea de acción 8: Patrullaje																						
Ejecución del patrullaje integrado	Acta	30	30	30	30	120	30	30	30	30	120	30	30	30	30	120	30	30	30	30	120	PNP, SUB GERENCIA DE SEGURIDAD CIUDADANA
Ejecución del patrullaje municipal	Acta	450	450	450	450	1800	450	450	450	450	1800	450	450	450	450	1800	450	450	450	450	1800	SUB GERENCIA DE SEGURIDAD CIUDADANA
Seguimiento de patrullaje integrado y municipal mediante el SIPCOP-M	Reporte	3	3	3	3	12	3	3	3	3	12	3	3	3	3	12	3	3	3	3	12	SUB GERENCIA DE SEGURIDAD CIUDADANA
Consolidar los resultados de la implementación del Plan de Patrullaje Municipal.	Informe	1	1	1	1	4	1	1	1	1	4	1	1	1	1	4	1	1	1	1	4	COPROSEC
Línea de acción 9: Espacios públicos seguros																						
Monitoreo de recuperación, mantenimiento y uso adecuado de espacios públicos con factores de riesgo mediante el SIPCOP-M	Informe	1	1	1	1	4	1	1	1	1	4	1	1	1	1	4	1	1	1	1	4	S. T. COPROSEC
Prevención y erradicación de la trata de personas en su modalidad sexual, explotación proxenetismo y favorecimiento de la prostitución.	Informe	1	1	1	1	4	1	1	1	4	1	1	1	1	4	1	1	1	1	4	MIGRACIONES, PNP, CEM, MINISTERIO PUBLICO, RED DE SALUD	

COMITE PROVINCIAL DE SEGURIDAD CIUDADANA
COPROSEC - PUNO



Lic. Javier Ponce Rojas
PRESIDENTE

COMITE PROVINCIAL DE SEGURIDAD CIUDADANA
COPROSEC - PUNO



Raul Alzaguire Almonite
SECRETARIO TECNICO



MUNICIPALIDAD PROVINCIAL DE PUNO
GERENCIA DE MEDIO AMBIENTE SANEAMIENTO Y SERVICIOS
Sub Gerencia De Seguridad Ciudadana



Línea de acción 11: Persecución y sanción de imputados por violencia contra la mujer y los integrantes del grupo familiar.																				
Desarrollo de medidas para sancionar el acoso sexual en espacios públicos.	Acta	1	1	1	1	4	1	1	1	1	1	1	1	4	1	1	1	4	COPROSEC	
		RED DE SALUD																		
Línea de acción 12: Promoción de la salud mental																				
Sensibilización y/o promoción y prevención de la salud mental.	Actividad	1	1	1	1	4	1	1	1	1	1	1	1	4	1	1	1	4	RED DE SALUD	
		RED DE SALUD																		
OBJETIVO ESTRATÉGICO 05: REDUCIR LOS DELITOS DE COMPLEJIDAD COMETIDOS POR BANDAS CRIMINALES QUE VICTIMIZA A LA POBLACIÓN																				
Actividades Estratégicas	Unidad de Medida	2024				2025				2026				2027				Responsable de la ejecución		
		TRIM I	TRIM II	TRIM III	TRIM IV	ANUAL	TRIM I	TRIM II	TRIM III	TRIM IV	ANUAL	TRIM I	TRIM II	TRIM III	TRIM IV	ANUAL	TRIM I		TRIM II	TRIM III
Línea de acción 13: Operativos para desarticular bandas criminales																				
Operaciones policiales de las comisarías para reducir los delitos y faltas. (bandas criminales)	Informe	1	1	1	1	4	1	1	1	1	1	1	1	4	1	1	1	1	4	PNP
		PNP																		
Inteligencia táctica policial de unidades especializadas de la PNP.	Informe	1	1	1	1	4	1	1	1	1	1	1	1	4	1	1	1	1	4	PNP
		PNP																		
Línea de acción 14: Prevención de delitos informáticos																				
Difundir información relacionada a los delitos más comunes realizadas por internet (sexting, grooming, sextorsión, phishing, estafa en línea y otros) y orientación de los canales de denuncias.	Difusión	1	1	1	1	4	1	1	1	1	1	1	1	4	1	1	1	1	4	PNP, S. T. COPROSEC
		PNP, S. T. COPROSEC																		

COMITE PROVINCIAL DE SEGURIDAD CIUDADANA
 COPROSEC - PUNO
 Lic. Javier Ponce Rojas
 PRESIDENTE

COMITE PROVINCIAL DE SEGURIDAD CIUDADANA
 COPROSEC - PUNO
 Raúl A. Izaguirre Almonte
 SECRETARIO TÉCNICO



MUNICIPALIDAD PROVINCIAL DE PUNO
GERENCIA DE MEDIO AMBIENTE SANEAMIENTO Y SERVICIOS
Sub Gerencia De Seguridad Ciudadana



3.5. Matriz de inversiones públicas

Cuadro N° 27: Matriz de inversiones públicas en materia de seguridad ciudadana de la provincia.

OBJETIVO ESTRATÉGICO	LÍNEA DE ACCIÓN	NOMBRE DEL PROYECTO DE LA INVERSIÓN PÚBLICA	SITUACIÓN DEL PROYECTO	DESCRIPCIÓN (RESUMEN, NO MAYOR A 10 LÍNEAS)	COMPONENTES DEL PROYECTO	MONTO	FUENTE DE FINANCIACIÓN
Mejorar el acceso de la ciudadanía a los servicios de seguridad ciudadana.	Gestión de la información para la Seguridad Ciudadana.	Creación del observatorio de Seguridad Ciudadana en la provincia de Puno.	Formulación	La Municipalidad Provincial de Puno requiere la creación del observatorio de Seguridad Ciudadana, para tener datos estadísticos actuales. La misma información servirá para plantear proyectos en diferentes entidades.	<ul style="list-style-type: none"> Equipamiento 		PP0030
Mejorar el acceso de la ciudadanía a los servicios de seguridad ciudadana.	Gestión del Comité Provincial de Seguridad Ciudadana.	Mejoramiento de los servicios de Seguridad Ciudadana en la provincia de Puno.	Formulación	La Municipalidad Provincial de Puno requiere mejorar el sistema de video vigilancia.	<ul style="list-style-type: none"> Cámaras de video vigilancia Capacidades de gestión institucional en materia de Seguridad Ciudadana. 		PP0030
Reducir la victimización por delitos de robo y hurto en espacios públicos.	Patrullaje	Mejoramiento de patrullaje integrado y patrullaje municipal	Formulación	La Municipalidad Provincial de Puno tiene la necesidad y requiere mayor personal operativo para cubrir los patrullajes	<ul style="list-style-type: none"> Incremento del recurso humano operativo Equipamiento de material logístico, unidades vehiculares y motorizadas. 		PP0030
Reducir la victimización por delitos de robo y hurto en espacios públicos.	Espacios Públicos seguros	Mejoramiento de espacios públicos priorizados	Formulación	La Municipalidad Provincial de Puno requiere el mejoramiento de áreas priorizadas donde se encuentra mayor incidencia de delitos y faltas	<ul style="list-style-type: none"> Accesibilidad y ordenamiento Mejoramiento de calles y áreas verdes Actividades en materia de seguridad con los beneficiarios 		P0030

FUENTE: ELABORACIÓN DE LOS MIEMBROS DEL COPROSEC, 2025

COMITE PROVINCIAL DE SEGURIDAD CIUDADANA
 COPROSEC - PUNO

Lt. Javier Ponce Boloque
 PRESIDENTE

COMITE PROVINCIAL DE SEGURIDAD CIUDADANA
 COPROSEC - PUNO

Raul A. Izaguirre Almirante
 SECRETARIO TECNICO



4. ANEXOS

4.1. Actas de sesiones

4.2. Acta de sesión del COPROSEC donde se aprueba la Matriz de priorización de hechos delictivos

4.3. Acta de sesión del COPROSEC donde se valida la propuesta del Plan de Acción Provincial de Seguridad Ciudadana

4.3.1. Ordenanza Municipal que aprueba el Plan de Acción Provincial de Seguridad Ciudadana

COMITE PROVINCIAL DE SEGURIDAD CIUDADANA
COPROSEC - PUNO

Lic. Javier Ponce
PRESIDENTE

COMITE PROVINCIAL DE SEGURIDAD CIUDADANA
COPROSEC - PUNO

Raul A. Izaguirre Almonte
SECRETARIO TÉCNICO