

MUNICIPALIDAD PROVINCIAL DE PUNO



COPROSEC

COMITÉ PROVINCIAL DE SEGURIDAD CIUDADANA

**PLAN DE ACCIÓN PROVINCIAL DE SEGURIDAD CIUDADANA
2024-2027**



CONTENIDO

PRESENTACIÓN	3
1. DIAGNÓSTICO	3
1.1. Información general	4
1.2. Factores de riesgo que afectan a la seguridad ciudadana	5
1.2.1. Factores familiares	5
1.2.3. Factores sociales	7
1.2.4. Factores socioeconómicos	7
1.3. Situación actual de la seguridad ciudadana	8
1.3.1. Principales hechos delictivos	8
1.4. Matriz de priorización de hechos delictivos	35
2. RECURSOS	36
2.1. Instituciones comprometidas con la seguridad ciudadana en la provincia	36
2.2. Capacidad operativa de las comisarías básicas de la provincia de Puno	36
2.3. Capacidad operativa del servicio de serenazgo municipal de la provincia de Puno	37
3. MARCO ESTRATÉGICO	37
3.1. Visión	37
3.2. Misión	38
3.3. Situación futura deseada	38
3.4. Matriz de actividades estratégicas	39
3.5. Matriz de inversiones públicas	46
4. ANEXOS	47
4.1. Actas de sesiones	47
4.1.1. Acta de sesión del COPROSEC donde se aprueba la Matriz de priorización de hechos delictivos	47
4.1.2. Acta de sesión del COPROSEC donde se valida la propuesta del Plan de Acción Provincial de Seguridad Ciudadana	47
4.1.3. Ordenanza Municipal que aprueba el Plan de Acción Provincial de Seguridad Ciudadana	47



PRESENTACIÓN

La Municipalidad Provincial de Puno y el Comité Provincial de Seguridad Ciudadana presentan el de Plan de Acción Provincial Seguridad Ciudadana Puno (en adelante PAPSC) el cual es el principal documento de gestión para disminuir los niveles de inseguridad ciudadana y percepción de la población en la Provincia de Puno, el cual se encuentra alineado a la Política Nacional Multisectorial de Seguridad Ciudadana 2030; en el estricto cumplimiento a lo dispuesto por la Dirección General del Ministerio del Interior (Directiva N°006 -2023-IN-DGSC). El presente PAPSC Puno, es el resultado de un trabajo interinstitucional, materializado en talleres participativos, mesas de trabajo y reuniones con los miembros del COPROSEC.

En consecuencia, el PAPSC Puno busca que las acciones y actividades, de prevención identificadas y sugeridas en ella, cumplan con el objetivo de reducir la inseguridad ciudadana y que sea una medida factible que contribuya a una convivencia pacífica de manera gradual en la provincia.

La población en general de la Provincia de Puno, considera como los principales hechos delictivos lo siguiente: delitos contra el patrimonio (robos, asaltos, hurto), violencia física, violencia psicológica y otros, siendo más perceptibles en las zonas donde generan mayor movimiento económico, especialmente en las épocas de fiestas y semana de feriado largo, producto de la afluencia masiva de turistas nacionales y extranjeros.

El incremento de la inseguridad ciudadana altera las conductas y comportamientos de las personas, especialmente a los jóvenes que empiezan a consumir alcohol y consumo de drogas. A ello se incrementa los casos de violencia física y sexual en los niños, niñas y adolescentes, mediante la trata de personas, lo cual se han incrementado en los últimos años.

Con la finalidad de mantener el orden público y la seguridad ciudadana, se han conformado Juntas Vecinales en la población, en estrecha coordinación con la Policía Nacional de Perú y la Sub Gerencia de Seguridad Ciudadana de la Municipalidad, promoviendo la participación y recuperación de los espacios públicos de la Provincia.

El PAPSC Puno está compuesto por tres capítulos; el primero diagnóstico (información general, factores de riesgo que afectan a la seguridad ciudadana, situación actual de seguridad ciudadana y matriz de priorización de hechos delictivos); el segundo capítulo: recursos (instituciones comprometidas con la seguridad ciudadana y capacidad operativa de las comisarías básicas). El tercer capítulo el marco estratégico (visión, misión, situación futura deseada, matriz de actividades estratégicas y matriz de inversiones públicas). Finalmente, los anexos (acta de sesión del COPROSEC donde se aprueba la Matriz de priorización de hechos delictivos, acta de sesión del COPROSEC donde se valida la propuesta del Plan de Acción Provincial de Seguridad Ciudadana y Ordenanza Municipal que aprueba el Plan de Acción Provincial de Seguridad Ciudadana 2024 – 2027).

LIC. JAVIER PONCE ROQUE

PRESIDENTE DEL COMITÉ PROVINCIAL DE SEGURIDAD CIUDADANA
ALCALDE DE LA MUNICIPALIDAD PROVINCIAL DE PUNO



DIAGNÓSTICO

1.1. Información general

Cuadro N° 01: Población según área geográfica en la Provincia de Puno

Provincia	Urbano	Rural
Puno	138,912	80,582

Fuente: Instituto Nacional de Estadística e Informática, Censo Nacional, 2017.

Cuadro N° 02: Población según sexo en la Provincia Puno

Provincia	Hombre	Mujer
Puno	107,036	112,458

Fuente: Instituto Nacional de Estadística e Informática, Censo Nacional, 2017.

Cuadro N° 03: Población según grupos de edad en la Provincia de Puno

Grupos de edad	Población total
Infantes (Menores de 6 años)	18,608
Niños (6 a 11 años)	21,067
Adolescentes (12 a 17 años)	22,382
Jóvenes (18 a 29 años)	44,773
Adultos jóvenes (30 a 44 años)	46,349
Adultos (45 a 59 años)	34,434
Adultos mayores (60 a más)	31,881

Fuente: Instituto Nacional de Estadística e Informática, Censo Nacional, 2017.

Cuadro N° 04: Población según distritos de la Provincia de Puno

N°	Distritos	Población total
1	Puno	135,288
2	Ácora	22,961
3	Amantani	3,452
4	Atuncolla	4,555
5	Capachica	7,540
6	Chucuito	7,019
7	Coata	6,588
8	Huata	3,155
9	Mañazo	5,144
10	Paucarcolla	4,224
11	Pichacani	5,679
12	Platería	7,121
13	San Antonio	2,413
14	Tiquillaca	1,594
15	Vilque	2,761
TOTAL		219,494

Fuente: Instituto Nacional de Estadística e Informática, Censo Nacional, 2017.

COMITE PROVINCIAL DE SEGURIDAD CIUDADANA
COPROSEC - PUNO


Lic. Javier Ponce Roque
PRESIDENTE

COMITE PROVINCIAL DE SEGURIDAD CIUDADANA
COPROSEC - PUNO


Crl. (r) EP. Walter H. BURGA PINEDO
SECRETARIO TÉCNICO



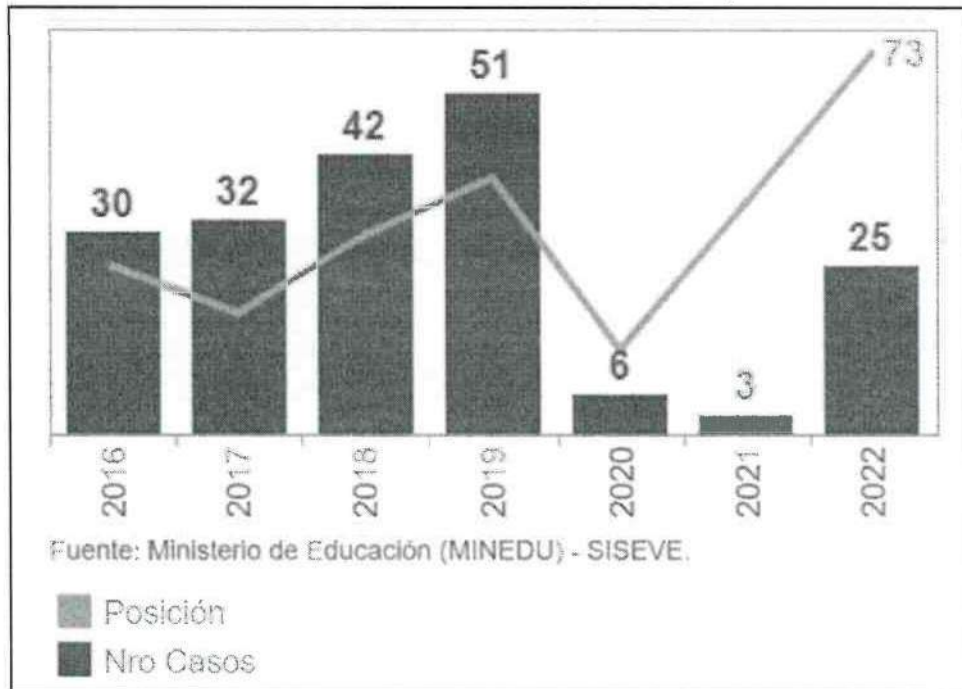
1.2. Factores de riesgo que afectan a la seguridad ciudadana

1.2.1. Factores familiares

NO SE ENCONTRARON DATOS EN EL OBSERVATORIO

1.2.2. Factores escolares

Gráfico N° 01: Número de casos reportados sobre violencia escolar en la Provincia de Puno, (2016-2022).



Fuente: Observatorio Nacional de Seguridad Ciudadana, 2023.

De acuerdo con los resultados según el gráfico N° 01, se muestra los casos reportados sobre violencia escolar en la Provincia de Puno desde el año 2016 hasta el año 2022, donde se observa una tendencia decreciente, siendo que el valor más alto presentado el índice es del año 2019 con 51 casos. Asimismo, analizando la posición de la provincia de Puno durante el periodo planteado (2016-2022), se encuentra en la posición 73 con relación al resto de provincias del país, posicionándose en el tercio inferior del listado de las 196 provincias.

COMITE PROVINCIAL DE SEGURIDAD CIUDADANA
COPROSEC - PUNO

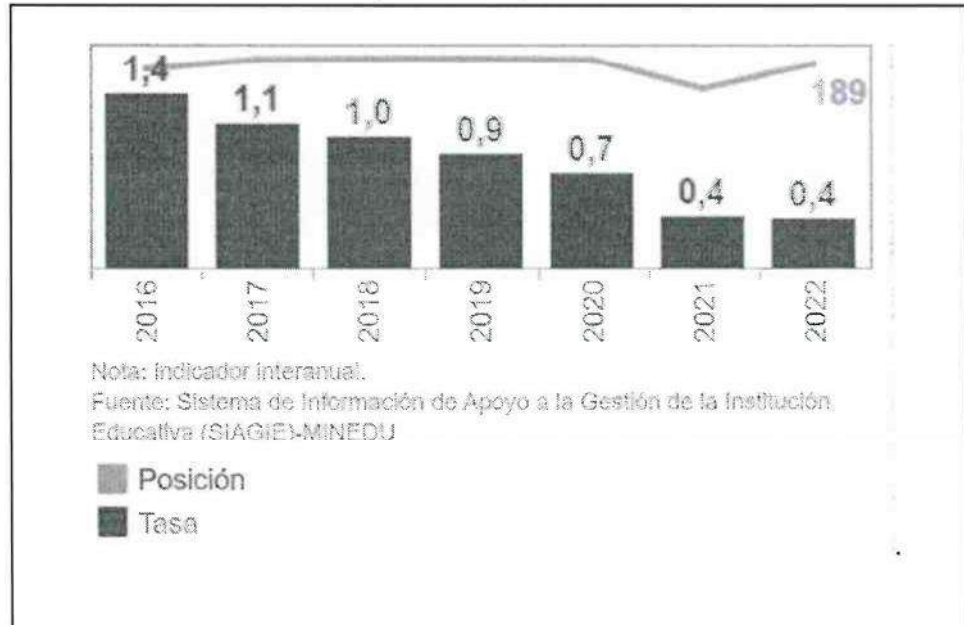
Lic. Javier Honce Roque
PRESIDENTE

COMITE PROVINCIAL DE SEGURIDAD CIUDADANA
COPROSEC - PUNO

CrI. (r) EP. Walter H. BURGA PINEDO
SECRETARIO TECNICO




Gráfico N° 02: Porcentaje de deserción escolar en adolescentes del nivel secundario de Educación Básica Regular (EBR) en la Provincia de Puno (2016-2022).




Fuente: Observatorio Nacional de Seguridad Ciudadana, 2023.

Los resultados de la deserción escolar en adolescentes del nivel secundario de Educación Básica Regular (EBR) desde el año 2016 al 2022 presenta una tendencia decreciente, siendo el valor más alto presentado es del año 2016 (tasa: 1.4). Asimismo, la provincia de Puno se encuentra en la posición 189 con relación al resto de provincias del país, posicionándose en el tercio inferior del listado de las 196.

COMITE PROVINCIAL DE SEGURIDAD CIUDADANA
COPROSEC - PUNO


Lic. Javier Ponce Roque
PRESIDENTE

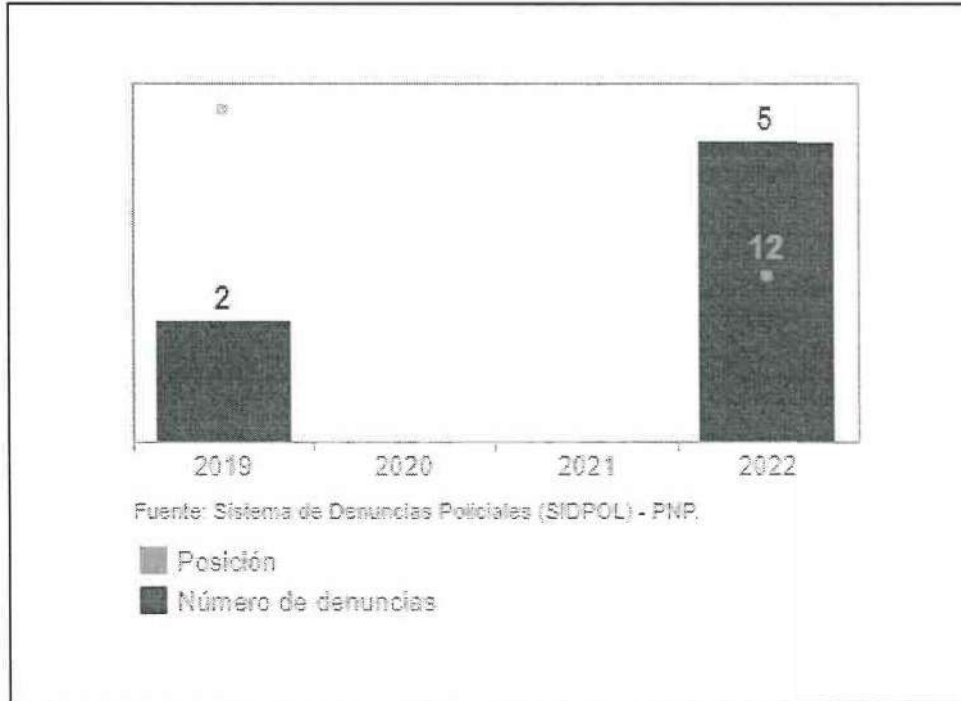
COMITE PROVINCIAL DE SEGURIDAD CIUDADANA
COPROSEC - PUNO


Cr. (r) EP. Walter H. DURCA PINEDO
SECRETARIO TÉCNICO



1.2.3. Factores sociales

Gráfico N° 03: Número de denuncias por pandillaje pernicioso en la Provincia de Puno (2019-2022).



Fuente: Observatorio Nacional de Seguridad Ciudadana, 2023.

De acuerdo con los resultados según gráfico N°3 sobre denuncias por pandillaje pernicioso en la provincia de Puno dentro de los años 2019 al 2022 presentan una tendencia creciente, siendo que el valor más alto presentado es del año 2022 (tasa:5). Asimismo, la provincia de Puno se encuentra en la posición 12 con relación muestra una posición de tercio superior del listado de 196.

1.2.4. Factores socioeconómicos

Al año 2023, según el BCRP en la actividad económica primaria más importante de la provincia de Puno, es el sector agropecuario. El sector agropecuario presentó una disminución de 0,3 por ciento interanual en enero, debido a la menor producción pecuaria (-1,5 por ciento); atenuada por la actividad agrícola (5,2 por ciento). La actividad agrícola en enero registró una producción total de 44 275,5 toneladas, mayor en 6,1 por ciento comparado con similar mes del año anterior, significando un incremento de 5,2 por ciento en el Valor Bruto de Producción (VBP). Este crecimiento fue resultado, principalmente de la mayor cosecha de alfalfa (2 681 toneladas más).

COMITE PROVINCIAL DE SEGURIDAD CIUDADANA
COPROSEC - PUNO

Lic. Javier Ponce Roque
PRESIDENTE

COMITE PROVINCIAL DE SEGURIDAD CIUDADANA
COPROSEC - PUNO

Cnl. (r) EP. Walter H. BURGA PINEDO
SECRETARIO TÉCNICO



Cuadro N° 05: Actividad económica primaria de la provincia de Puno (2022-2023)

Subsectores	Estructura Porcentual 2022 2/	Enero		Var.%	Contribución 3/
		2022	2023		
AGRICOLA 2/	78,0				
Orientada al mercado interno 2/	78,0			5,2	0,9
Quinua	3,2	0,0	0,0	-	-
Cebada Grano	1,0	0,0	0,0	-	-
Papa	26,4	0,0	0,0	-	-
Oca	0,8	0,0	0,0	-	-
Haba	1,0	0,0	0,0	-	-
Avena Forrajera	21,4	0,0	0,0	-	-
Cebada Forrajera	2,8	0,0	0,0	-	-
Café	2,2	0,0	0,0	-	-
Alfalfa	12,3	38,7	41,4	6,9	1,0
Otros Pastos Cultivados	2,7	2,0	1,9	-6,3	-0,1
Otros cultivos 2/	4,3	0,3	0,3	0,2	0,00
PECUARIA 2/	22,0			-1,5	-1,2
Carne de vacuno 4/	5,5	1,3	1,3	-0,3	-0,1
Carne de ovino 4/	1,7	0,5	0,5	-2,0	-0,1
Carne de alpaca 4/	0,9	0,3	0,3	0,4	0,01
Leche 4/	6,8	11,9	11,6	-3,1	-1,0
Lana de ovino 4/	0,8	0,0	0,0	-	-
Fibra de alpaca 4/	2,9	0,2	0,2	-0,6	-0,1
Otros productos pecuarios 2/	3,4	3,7	3,7	0,3	0,04
SECTOR AGROPECUARIO 2/	100,0			-0,3	-0,3

Fuente: BCRP - Sucursal Puno. Departamento de Estudios Económicos, 2023

La producción pecuaria disminuyó 1,5 por ciento interanual, principalmente por la menor producción de leche (-3,1 por ciento), carne de vacuno (-0,3 por ciento), fibra de alpaca (0,6 por ciento) y carne de ovino (-2,0 por ciento); atenuada por la mayor producción de carne de alpaca (0,4 por ciento) y otros productos pecuarios (0,3 por ciento).

1.3. Situación actual de la seguridad ciudadana

1.3.1. Principales hechos delictivos

Gráfico N° 08: Tasa de denuncias por el delito contra el patrimonio por cada mil habitantes en la provincia de Puno (incorpora robo, huerto, abigeato, estafa y otras defraudaciones), (2017-2022)



Fuente: Sistema de Denuncias Policiales (SIDPOL) - PNP

Comité Provincial de Seguridad Ciudadana
COPROSEC - PUNO

Posición
Tasa Delitos Patrimoniales

Comité Provincial de Seguridad Ciudadana
COPROSEC - PUNO

Cd. (r) EP. Walter H. BURGA PINEDO
SECRETARIO TÉCNICO

Lic. Javier Muñoz Osorio
PRESIDENTE

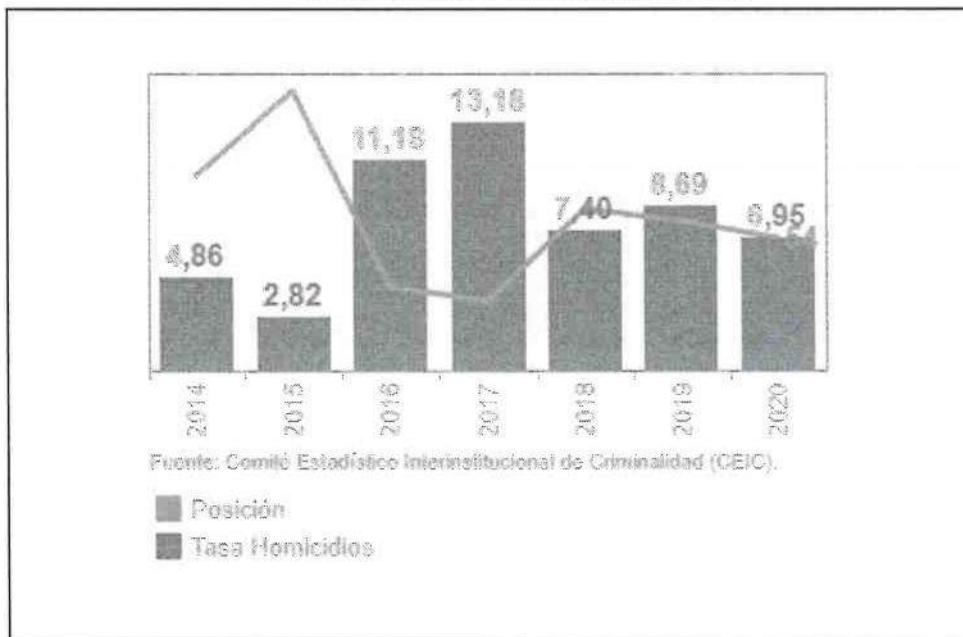
Comité Provincial de Seguridad Ciudadana
COPROSEC - PUNO

Comité Provincial de Seguridad Ciudadana
COPROSEC - PUNO



Según el grafico N° 8, durante los periodos 2017 al 2022 se puede apreciar que durante el año 2022 se dio un índice muy elevado con un 5,90% en relación con los siguientes años, donde el periodo 2020 es el año con el índice menor con el 2,32%. Asimismo, la provincia de Puno se encuentra en la posición 55 con relación muestra una posición de tercio superior del listado de las 196 provincias a nivel nacional.

Gráfico N° 09: Tasa de homicidios por cada 100 mil habitantes en la provincia de Puno, (2014-2020).



Fuente: observatorio Nacional de Seguridad Ciudadana, 2023.

Según muestra el grafico N° 9 de la tasa de homicidios por cada 100 mil habitantes en la provincia de Puno desde el 2014 hasta el 2020, en donde se aprecia el mayor índice en el año 2017 con un 13,18% a comparación con los demás años y un índice menor en el año 2015 con un 2,82%. Así mismo, la provincia de Puno se encuentra en la posición 54 con relación muestra una posición de tercio superior del listado de las 196 provincias a nivel nacional.

COMITE PROVINCIAL DE SEGURIDAD CIUDADANA
COPROSEC - PUNO

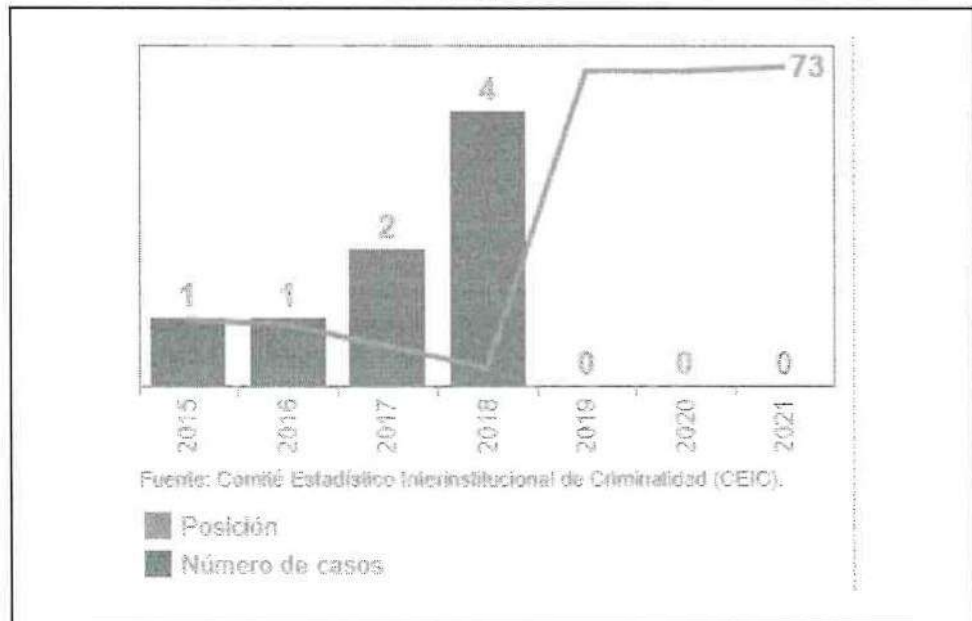
COPROSEC
Lic. Javier Ponce Roque
PRESIDENTE

COMITE PROVINCIAL DE SEGURIDAD CIUDADANA
COPROSEC - PUNO

COPROSEC
Cr. (r) EP. Walter H. BURCA PINEDO
SECRETARIO TECNICO



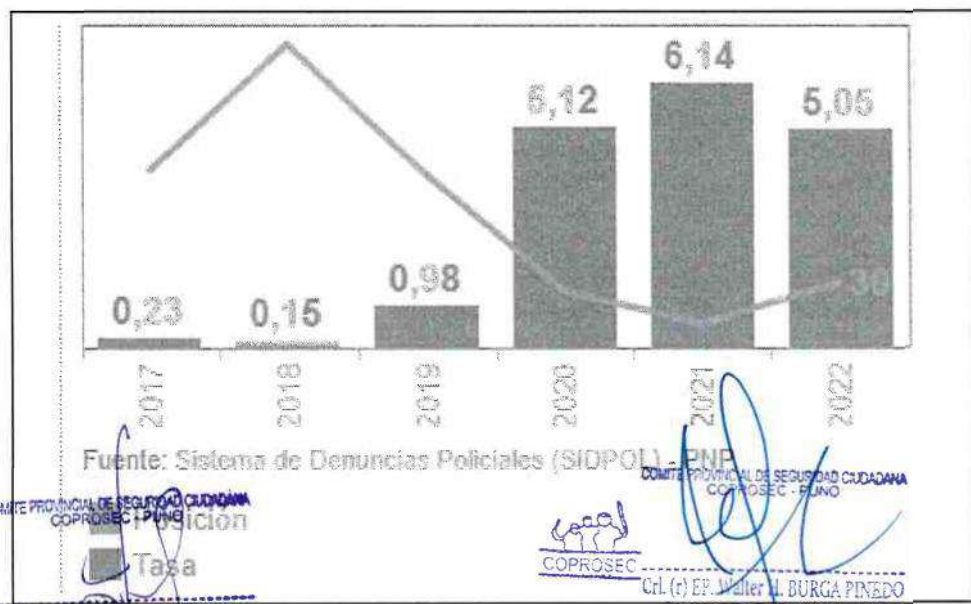
Gráfico N° 10: Número de feminicidios en la Provincia de Puno (2015-2021).



Fuente: Observatorio Nacional de Seguridad Ciudadana, 2023.

De acuerdo con el gráfico N°10 del número de feminicidios en la Provincia de Puno, durante los periodos 2015 al 2021 presenta una tendencia decreciente en donde se puede apreciar que durante el año 2021 se dio un índice muy elevado con un total de 4 casos de feminicidio en relación con los siguientes años, y en el periodo de 2019 al 2021 presenta un índice menor con un total de 0 casos. Asimismo, la provincia de Puno se encuentra en la posición 73 en relación muestra una posición de tercio medio del listado de las 196 provincias a nivel nacional.

Gráfico N° 11: Tasa de denuncias de violencia física por cada mil habitantes, en el marco de la ley N° 30364, en la provincia de Puno (2017-2022).

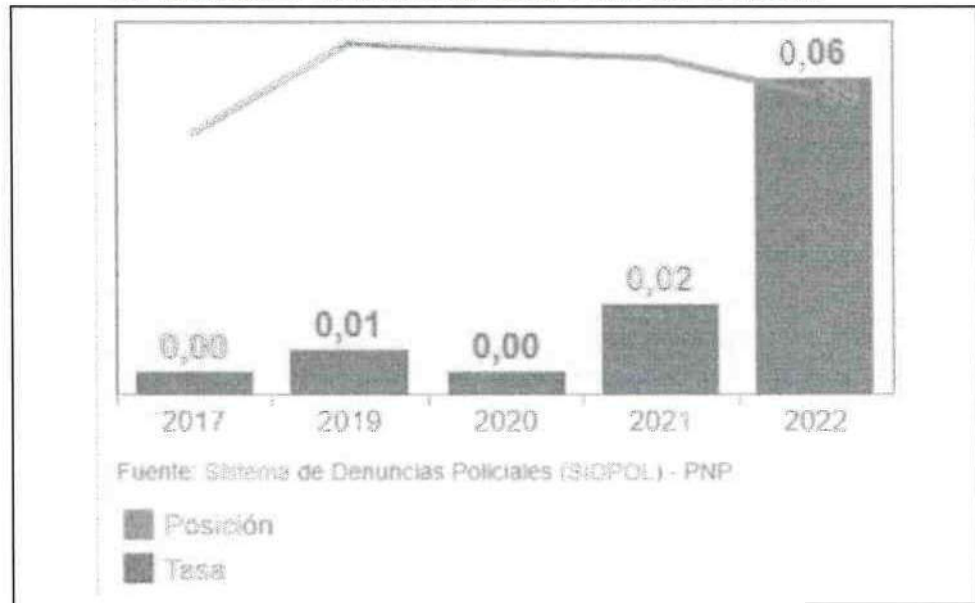


Fuente: Observatorio Nacional de Seguridad Ciudadana, 2023.



De acuerdo con el gráfico en relación con la tasa de denuncias de violencia física por cada mil habitantes durante el periodo 2017-2022 presenta una tendencia creciente, en donde se registra el año 2021 con el mayor índice en porcentaje siendo el 6,14 %, y donde el año 2018 presenta el índice de menor porcentaje de 0,15%. Asimismo, la provincia de Puno se encuentra en la posición 30 en relación muestra una posición de tercio superior del listado de las 196 provincias a nivel nacional.

Gráfico N° 12: Tasa de denuncias por el delito de extorsión por cada 100 mil habitantes en la provincia de Puno (2017-2022).



Fuente: Observatorio Nacional de Seguridad Ciudadana, 2023.

Según el gráfico N°12 de la tasa de denuncias por el delito de extorsión por cada 100 mil habitantes durante el periodo (2017-2022), presenta una tendencia creciente, en donde se registra el año 2022 con el mayor índice en porcentaje siendo el 0,06 %, y donde el año 2017 y 2020 se presenta un índice de menor porcentaje de 0%. Asimismo, la provincia de Puno se encuentra en la posición 99 en relación muestra una posición de tercio medio del listado de las 196 provincias a nivel nacional.

COMITE PROVINCIAL DE SEGURIDAD CIUDADANA
COPROSEC - PUNO

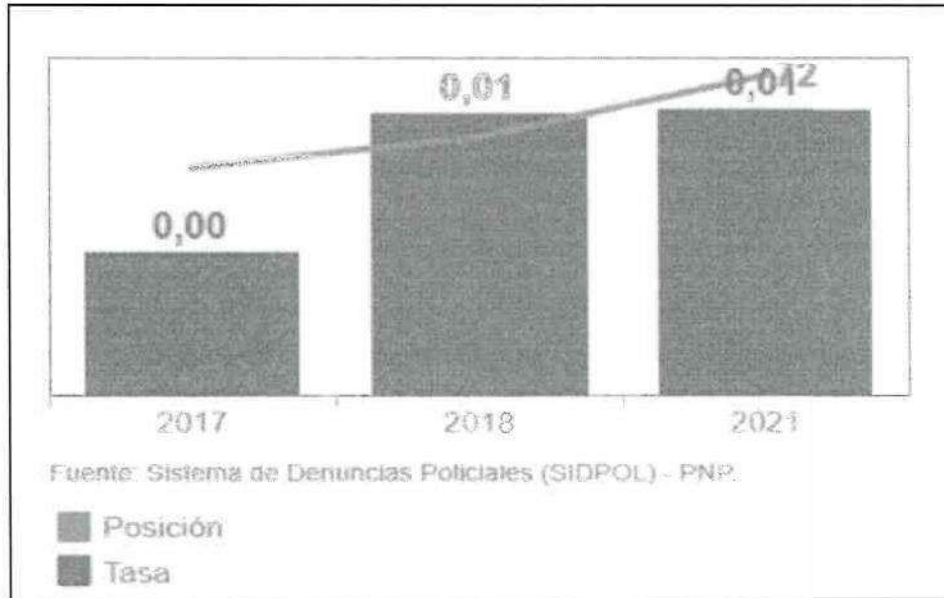
COPROSEC
Lic. Javier Ponce Roque
PRESIDENTE

COMITE PROVINCIAL DE SEGURIDAD CIUDADANA
COPROSEC - PUNO

COPROSEC
Crl. (r) EP. Walter H. BURGA PINEDO
SECRETARIO TECNICO



Gráfico N°13: Tasa de denuncias por el delito micro comercialización de drogas por cada mil habitantes en la provincia de Puno (2015-2021).



Fuente: observatorio Nacional de Seguridad Ciudadana, 2023.

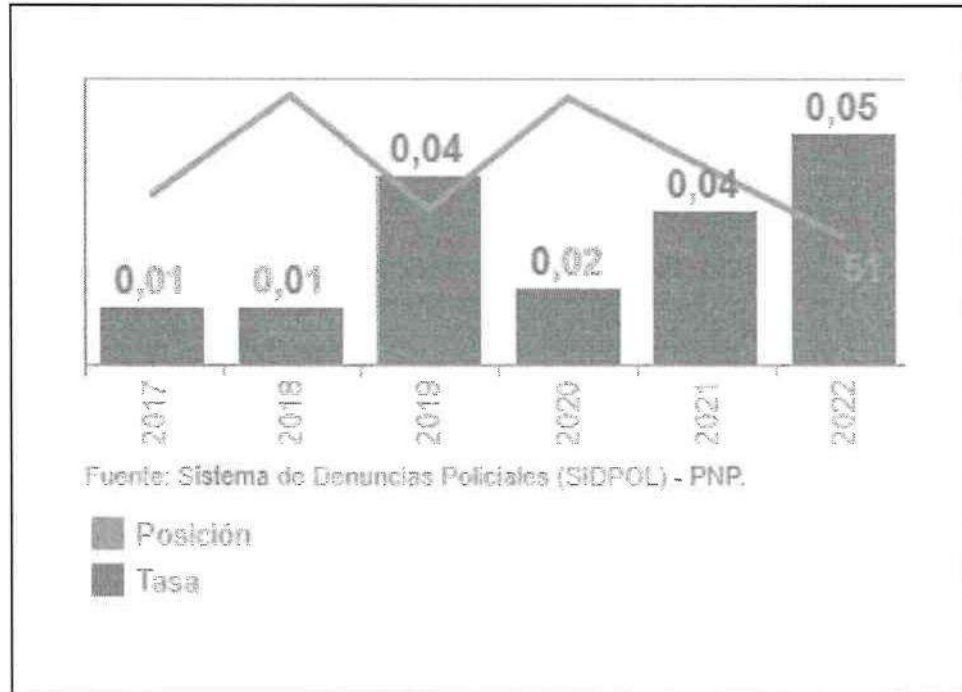
Según el gráfico N°13 la tasa de denuncias por el delito de micro comercialización de drogas por cada mil habitantes en la provincia de Puno durante el periodo (2017-2021), presenta una tendencia creciente, en donde se registra el año 2018 al 2021 con el mayor índice en porcentaje siendo el 0,01% y donde el año 2017 no se presentó ningún índice de porcentaje. Asimismo, la provincia de Puno se encuentra en la posición 72 en relación muestra una posición de tercio medio del listado de las 196 provincias a nivel nacional.


COMITE PROVINCIAL DE SEGURIDAD CIUDADANA
COPROSEC - PUNO
Lic. Javier Ponce Roque
PRESIDENTE


COMITE PROVINCIAL DE SEGURIDAD CIUDADANA
COPROSEC - PUNO
Clt. (r) EP. Walter H. BURGA PINEDO
SECRETARIO TECNICO



Gráfico N° 14: Tasa de denuncias por el delito de secuestro por cada mil habitantes en la provincia de Puno (incorpora secuestro, secuestro agravado, secuestro al paso y tentativa de secuestro), (2017-2022).



Fuente: Observatorio Nacional de Seguridad Ciudadana, 2023.

En el siguiente gráfico se observa la tasa de denuncias por el delito de secuestro durante el periodo (2017-2022) presenta una tendencia creciente, en donde se muestra que en el año 2022 se registró el mayor porcentaje de 0,05% de mayores casos, siendo los años 2017 y 2018 donde se registraron el menor porcentaje de 0,01% de casos. Asimismo, la provincia de Puno se encuentra en la posición 51 en relación muestra una posición de tercio superior del listado de las 196 provincias a nivel nacional.

COMITE PROVINCIAL DE SEGURIDAD CIUDADANA
COPROSEC - PUNO

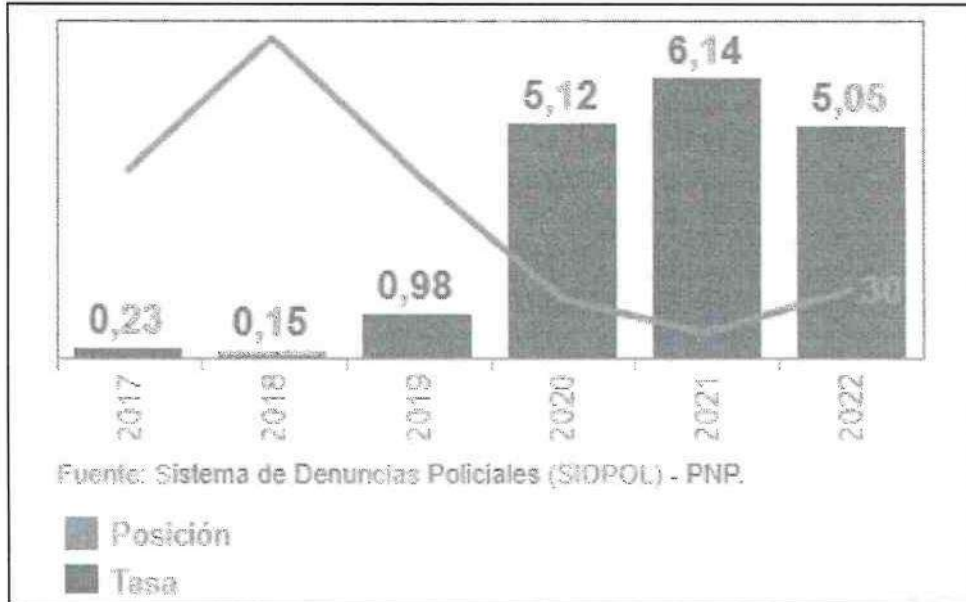
COPROSEC
Lic. Javier Ponce Roque
PRESIDENTE

COMITE PROVINCIAL DE SEGURIDAD CIUDADANA
COPROSEC - PUNO

COPROSEC
Cr. (r) EP. Walter H. BURCA PINEDO
SECRETARIO TECNICO



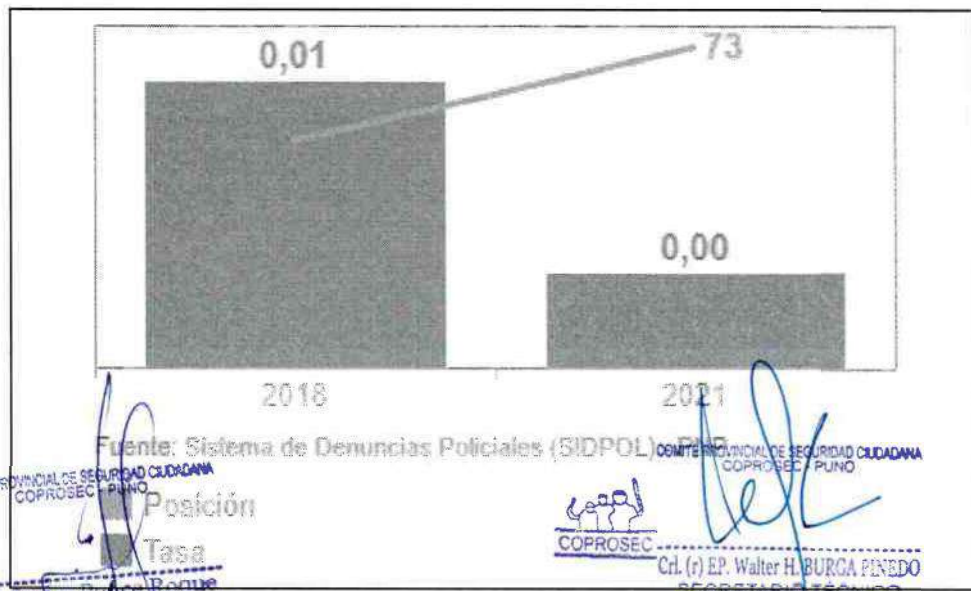
Gráfico N° 15: Tasa de denuncias de violencia física por cada 100 mil habitantes, en el marco de la Ley N°30364, en la provincia de Puno (2017-2022).



Fuente: Observatorio Nacional de Seguridad Ciudadana, 2023.

Según el gráfico N° 15 el índice de la tasa de violencia física por cada 100 mil habitantes durante el periodo (2017-2022), presenta una tendencia creciente. En donde se muestra que en el año 2018 presenta un menor porcentaje de casos con un 0,15% y en el año 2021 se presenta un porcentaje más elevado con un 6,14%. Asimismo, la provincia de Puno se encuentra en la posición 30 en relación muestra una posición de tercio superior del listado de las 196 provincias a nivel nacional.

Gráfico N° 16: Tasa de denuncias de violencia sexual por cada mil habitantes, en el marco de la Ley 30364 en la provincia de Puno (2018-2021).

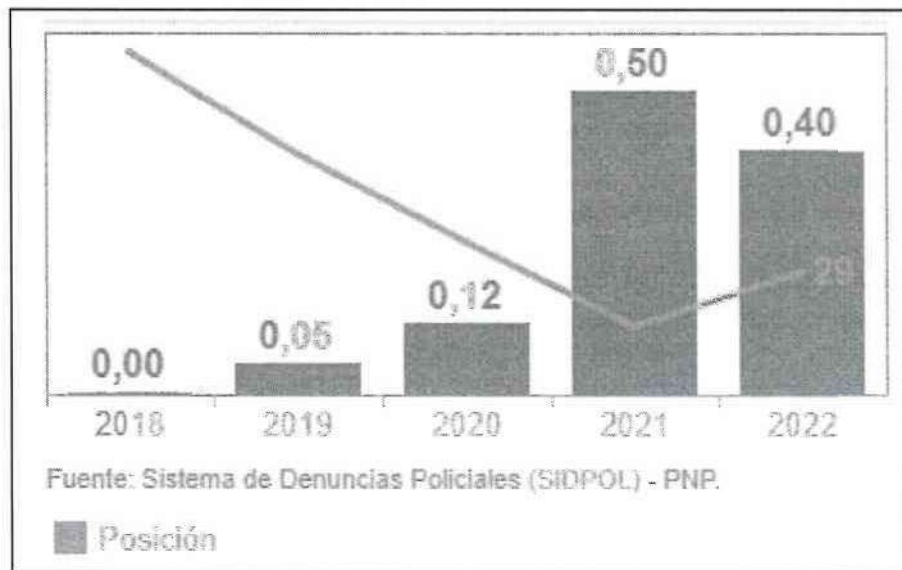


Fuente: Observatorio Nacional de Seguridad Ciudadana, 2023.



En el periodo 2018-2021, sobre la tasa de denuncias por violencia sexual por cada mil habitantes en la provincia de Puno, se presenta que en el año 2018 presento un mayor número de casos con un porcentaje de 0,01% y en el año 2021 la tendencia decreció a 0%. Asimismo, la provincia de Puno se encuentra en la posición 73 en relación muestra una posición de tercio medio del listado de las 196 provincias a nivel nacional.

Gráfico N° 17: Tasa de denuncias por delitos informáticos por cada mil habitantes en la provincia de Puno (incorpora el tipo Ley 30096: delitos informáticos), (2018-2022).



Fuente: Observatorio Nacional de Seguridad Ciudadana, 2023

Según nos muestra el grafico N°17, sobre la tasa de denuncias por delitos informáticos por cada mil habitantes en la provincia de Puno durante el periodo de 2018–2022, al analizar se puede observar que en el año 2018 se tiene un 0%, en el año 2021 se presenta el mayor índice de porcentaje de 0,50% de casos. Asimismo, la provincia de Puno se encuentra en la posición 29 en relación muestra una posición de tercio superior del listado de las 196 provincias a nivel nacional.

Denuncias de delitos

En cuanto a las denuncias de delitos, se muestra las estadísticas de los principales delitos cometidos proporcionadas por la Policía Nacional del Perú. En el registro del Sistema Informático de Registro de Denuncias Policiales (SIDPOL).

COMITE PROVINCIAL DE SEGURIDAD CIUDADANA
COPROSEC - PUNO
Lic. Javier Ponce Roque
PRESIDENTE

COMITE PROVINCIAL DE SEGURIDAD CIUDADANA
COPROSEC - PUNO
Ch. (r) EP. WALTER H. BURGA PINEDO
SECRETARIO TECNICO



**CUADRO N° 06: DENUNCIAS DE DELITOS POR TIPO, SUB TIPO
MODALIDAD, 2020**

TIPO, SUBTIPO Y MODALIDAD	E N E	F E B	M A R	A B R	M A Y	JUN	JUL	A G O	S E T	O C T	N O V	DI C	T O T
FE PUBLICA (DELITO)													
DISPOSICIONES COMUNES	1		1	2				2	1	1			8
FALSEDAD GENERICA	1		1	2				2	1	1			8
FALSIFICACION DE DOCUMENTOS EN GENERAL						7		1	2		3		13
FALSEDAD IDEOLOGICA						5							5
FALSIFICACION DE DOCUMENTOS						2		1	2		3		8
HONOR (DELITO)													
DIFAMACION											1		1
DIFAMACION											1		1
LEY 30096 DELITOS INFORMATICOS, MODIFICADA POR LA LEY 30171	1	3	1	5	3	9	9	3	9	2	4	4	53
CONTRA LA INTIMIDAD Y EL SECRETO DE LAS COMUNICACIONES	1												1
INTERCEPTACION DE DATOS INFORMATICOS	1												1
DELITOS CONTRA DATOS Y SISTEMAS INFORMATICOS		1							1				2
ATENTADO A LA INTEGRIDAD DE SISTEMAS INFORMATICOS		1							1				2
DELITOS INFORMATICOS CONTRA EL PATRIMONIO		1	1	5	2	7	9	1	6	2	4	4	42
ABUSO DE MECANISMOS Y DISPOSITIVOS INFORMATICOS		1	1	3	1	2	5		2	2	1		18
FRAUDE INFORMATICO				1	1	5	4	1	4		3	4	23
FRAUDE INFORMATICO AGRAVADO				1									1
DELITOS INFORMATICOS CONTRA LA FE PUBLICA		1			1	2		2	2				8
SUPLANTACION DE IDENTIDAD		1			1	2		2	2				8
LEY DE VIOLENCIA CONTRA LA MUJER Y GRUPOS VULNERABLES	7	6		1	3	5	5	5	5		8	9	71
	1	3	58	7	7	7	4	2	8	68	5	3	88
	8	0	1	5	2	2	2	7	9	7	3	6	22
VIOLENCIA ECONOMICA O PATRIMONIAL	1	1										1	0
	1	3	5	4	3	9	8	5	9	14	9	9	99
VIOLENCIA FISICA	3	2		1	1	2	2	2	2		3	4	33
	6	9	30	0	9	5	5	3	8	31	7	1	99
	5	7	1	2	5	0	8	8	5	6	7	2	66
VIOLENCIA PSICOLOGICA	3	3			1	3	2	2	2		4	5	6
	4	1	27	6	7	1	7	8	9	35	6	0	66
	0	9	5	9	3	1	6	4	2	5	6	5	55
VIOLENCIA SEXUAL	2	1			1	2			3	2	1		12
LIBERTAD (DELITO)													
OFENSAS AL PUDOR PUBLICO					1				2				3
EXHIBICIONES Y PUBLICACIONES OBSENAS									2				2
VIOLACION DE DOMICILIO	7	3	2		1				1	3	1	2	20
VIOLACION DE DOMICILIO	7	3	2		1				1	3	1	2	20
VIOLACION DE LA INTIMIDAD								1		1			2
VIOLACION DE LA INTIMIDAD								1		1			2
VIOLACION DE LA LIBERTAD PERSONAL	9	0	6	1	2	6	2	1					66
ACOSO	1	2	1		1	3	1		5	1	3	3	21



MUNICIPALIDAD PROVINCIAL DE PUNO

PLAN DE ACCIÓN PROVINCIAL DE SEGURIDAD CIUDADANA PUNO 2024-2027



COACCION	2	3	1		1	1			2	2		1	13
SECUESTRO	3	5	3	1		2	1			2		7	24
SECUESTRO AGRAVADO	1								2				3
TENTATIVA DE SECUESTRO	1		1										2
TRATA DE PERSONAS								1				1	2
TRATA DE PERSONAS AGRAVADO	1												1
													4
VIOLACION DE LA LIBERTAD SEXUAL	3	2		2	1	3	2	2	3		6	5	2
	8	7	32	1	1	0	7	6	3	56	7	4	2
ACOSO SEXUAL	1	2	3			3				3		2	14
ACOSO SEXUAL AGRAVADO										1			1
ACTOS CONTRA EL PUDOR		1		2	1		1		4	3		2	14
ACTOS CONTRA EL PUDOR DE MENORES	1										1		
	0	4	4	2		6	3	1	2	13	7	7	69
SEDUCCION								2					2
TENTATIVA DE VIOLACION SEXUAL	2	3	4	3		2	3	6	4	8	0	3	58
VIOLACION A PERSONA EN ESTADO DE INCONSCIENCIA								1					1
VIOLACION A PERSONA EN INCAPACIDAD DE RESISTENCIA	1						1						2
													1
VIOLACION SEXUAL	1	1			1				1		2	2	6
	7	1	11	7	0	7	9	11	3	16	8	5	5
VIOLACION SEXUAL DE MENOR DE 14 AÑOS						1	1		1		1		
	5	6	8	7		2	0	5	0	12	2	5	92
VIOLACION SEXUAL DE MENOR DE EDAD SEGUIDA DE MUERTE O LESION GRAVE			2										2
VIOLACION SEXUAL DE PERSONA BAJO AUTORIDAD O VIGILANCIA	2												2
MENOR INFRACTOR DE LA LEY PENAL	2	5	3		2					2		2	16
MENOR INFRACTOR DE LA LEY PENAL	2	5	3		2					2		2	16
MENOR INFRACTOR DE LA LEY PENAL	2	5	3		2					2		2	16
MIGRACIONES			1			1						2	4
DECRETO LEGISLATIVO 1350			1			1						2	4
ART 58 E POR ATENTAR CONTRA EL PATRIMONIO CULTURAL DE LA NACION			1			1						2	4
ORDEN ECONOMICO (DELITO)													
ABUSO DEL PODER ECONOMICO								1					1
ABUSO DEL PODER ECONOMICO								1					1
MONETARIOS (DELITOS)													
ALTERACION DE BILLETES Y MONEDAS	1												1
FABRICACION O INTRODUCCION DE INSTRUMENTOS PARA FALSIFICACION DE BILLETES O MONEDA				1									1
TRAFICO DE MONEDA FALSA											1	2	3

Fuente: SIDPOL, 2023

Al año 2020, según el SIDPOL las principales denuncias de delitos que recibe la Policía Nacional del Perú son contra la ley de violencia contra la mujer y grupos vulnerables con 7 182 denuncias (violencia física 3 396 y violencia psicológica 3 665), seguido de violación de la libertad sexual con un registro de 422 (violencia sexual 165 y violencia sexual de menor de 14 años 92 casos).

Al año 2021, el registro del Sistema Informático de Registro de Denuncias Policiales (SIDPOL) muestra las siguientes estadísticas:

COMITE PROVINCIAL DE SEGURIDAD CIUDADANA
COPROSEC - PUNO
Lic. Javier Torres Roque
PRESIDENTE

COMITE PROVINCIAL DE SEGURIDAD CIUDADANA
COPROSEC - PUNO
Ca. (r) EP. Walter ALBARRA PINEDO
SECRETARIO TECNICO



**CUADRO N°07: DENUNCIAS DE DELITOS POR TIPO, SUB TIPO
MODALIDAD, 2021**

TIPO , SUBTIPO Y MODALIDAD	E N E	F E B	M A R	A B R	M A Y	J U N	J U L	A G O	S E P	O C T	N O V	D I C	T O T			
FE PUBLICA (DELITO)																
DISPOSICIONES COMUNES		1		3	3	1				1			9			
FALSEDAD GENERICA		1		3	3	1				1			9			
FALSIFICACION DE DOCUMENTOS EN GENERAL	1					1				1			3			
FALSIFICACION DE DOCUMENTOS	1					1				1			3			
HONOR (DELITO)																
DIFAMACION				1						1	2		4			
DIFAMACION				1						1	2		4			
LEY 30096 DELITOS INFORMATICOS, MODIFICADA POR LA LEY 30171	3	7	3	1	2	35	9	16	1	3	11	9	2	1	5	0
CONTRA LA INTIMIDAD Y EL SECRETO DE LAS COMUNICACIONES				1	1											2
INTERCEPTACION DE DATOS INFORMATICOS				1	1											2
DELITOS CONTRA DATOS Y SISTEMAS INFORMATICOS				1			1			1	1	2	6			
ATENTADO A LA INTEGRIDAD DE DATOS INFORMATICOS							1			1			2			
ATENTADO A LA INTEGRIDAD DE DATOS INFORMATICOS AGRAVADO				1									1			
ATENTADO A LA INTEGRIDAD DE SISTEMAS INFORMATICOS											1	1	2			
ATENTADO A LA INTEGRIDAD DE SISTEMAS INFORMATICOS AGRAVADO												1	1			
DELITOS INFORMATICOS CONTRA EL PATRIMONIO	3	6	3	9	1	12	5	10	7	7	3	7	3	8		
ABUSO DE MECANISMOS Y DISPOSITIVOS INFORMATICOS				1	7	4		3		1	1		7			
FRAUDE INFORMATICO	3	6	3	8	4	7	4	7	6	5	2	7	2	6		
FRAUDE INFORMATICO AGRAVADO						1	1		1	1			4			
DELITOS INFORMATICOS CONTRA LA FE PUBLICA		1			9	23	3	6	6	3	5	3	9	5		
SUPLANTACION DE IDENTIDAD		1			9	22	2	5	6	2	5	3	5			
SUPLANTACION DE IDENTIDAD AGRAVADO						1	1	1		1			4			
LEY DE VIOLENCIA CONTRA LA MUJER Y GRUPOS VULNERABLES	2	2	2	2	2	1	1	2	2	2	2	2	2	2	5	8
	3	1	0	1	1	9	9	0	2	3	1	3	8			
	3	0	3	3	1	8	4	8	7	8	4	1	0			
VIOLENCIA ECONOMICA O PATRIMONIAL	2	7	3	1	3	4	4	2	1	2			2	9		
	1	1	1	1	1		1	1	1	1	1	1	1	1	3	
	2	1	0	0	1		0	0	0	3	0	3	3			
VIOLENCIA FISICA	4	2	2	9	5	90	3	4	3	1	6	1	0			
	1			1		1			1				1	2		
	0	9	9	0	9	0	8	1	2	1	1	9	1			
VIOLENCIA PSICOLOGICA	7	1	7	2	3	3	3	02	3	04	08	9	2			
VIOLENCIA SEXUAL			1	1		1	4						8			
LIBERTAD (DELITO)																
OFENSAS AL PUDOR PUBLICO					1								1			
PROPOSICIONES A NIÑOS NIÑAS Y ADOLESCENTES CON FINES SEXUALES					1								1			

COPROSEC

Lic. Javier Raúl Roque

PRESIDENTE

COPROSEC

Lic. Walter J. Burgos Pinedo

SECRETARIO TECNICO



MUNICIPALIDAD PROVINCIAL DE PUNO

PLAN DE ACCIÓN PROVINCIAL DE SEGURIDAD CIUDADANA PUNO 2024-2027



VIOLACION DE DOMICILIO	1		1	2		2			3	7	3		1
VIOLACION DE DOMICILIO	1		1	2		2			3	7	3		9
VIOLACION DE LA INTIMIDAD								1			1		2
VIOLACION DE LA INTIMIDAD								1			1		2
VIOLACION DE LA LIBERTAD DE TRABAJO											1		1
TRABAJO FORZOSO											1		1
VIOLACION DE LA LIBERTAD PERSONAL	2	1	1	3	7	1	4	4	4	3	1	6	7
ACOSO		1		2	1			1	3	1	1	1	1
COACCION				1	1			1	1	1		1	6
SECUESTRO	1				2		2	1				2	8
TENTATIVA DE SECUESTRO							1			1			2
TRATA DE PERSONAS	1		1		3	1	1	1				2	0
VIOLACION DE LA LIBERTAD SEXUAL	1	1	1	2	1	1	2		2		2	2	3
ACOSO SEXUAL		1		1			2			1	1	2	8
ACTOS CONTRA EL PUDOR	1		1	1	1	1			1	1	1		8
ACTOS CONTRA EL PUDOR DE MENORES		1	3		2		3	2	3	3	2	2	1
SEDUCCION							1						1
TENTATIVA DE VIOLACION SEXUAL	2	2		1	1	3	2	2	2		1	4	0
VIOLACION A PERSONA EN ESTADO DE INCONSCIENCIA			1	1		2		1	1				6
VIOLACION DE PERSONA EN IMPOSIBILIDAD DE RESISTIR			1										1
VIOLACION SEXUAL	5	4	4	1	7	6	7	9	12	1	10	1	9
VIOLACION SEXUAL DE MENOR DE 14 AÑOS	6	6	6	5	5	3	6	8	3	4	6	6	4
MENOR INFRACTOR DE LA LEY PENAL	2						1	2	2		2		9
MENOR INFRACTOR DE LA LEY PENAL	2						1	2	2		2		9
MENOR INFRACTOR DE LA LEY PENAL	2						1	2	2		2		9
MONETARIOS (DELITOS)													
ALTERACION DE BILLETES Y MONEDAS			1										1
TRAFICO DE MONEDA FALSA		1									1		2

Fuente: SIDPOL, 2023

Las denuncias de delitos contra la ley de violencia contra la mujer y grupos vulnerables en el año 2021 se ha registrado 2 580 (violencia física con 1330 y violencia psicológica 1 212), seguido de violación de la libertad sexual 233 (violencia sexual 104 y violación sexual de menor de 14 años 64 casos).

COMITE PROVINCIAL DE SEGURIDAD CIUDADANA
COPROSEC - PUNO

Lic. Javier Bando Roque
PRESIDENTE

COMITE PROVINCIAL DE SEGURIDAD CIUDADANA
COPROSEC - PUNO

Ch. (r) EP. Walter H. FURGA PINEDO
SECRETARIO TECNICO



MUNICIPALIDAD PROVINCIAL DE PUNO

PLAN DE ACCIÓN PROVINCIAL DE SEGURIDAD CIUDADANA PUNO 2024-2027



En el siguiente cuadro se muestra los datos estadísticos del SIDPOL registrado el año 2022.

CUADRO N° 08: DENUNCIAS DE DELITOS POR TIPO, SUB TIPO MODALIDAD, 2022

TIPO, SUBTIPO, MODALIDAD	E	F	F	A	M	J	J	A	S	O	N	D	T
	N	E	E	B	A	U	U	G	E	C	O	I	O
	E	B	B	R	Y	N	L	O	T	T	V	C	T
FE PUBLICA (DELITO)													
DISPOSICIONES COMUNES			1	1		3	2			1	1	1	0
FALSEDAD GENERICA			1	1		3	2			1	1	1	0
FALSIFICACION DE DOCUMENTOS EN GENERAL			1	1		2				2			6
FALSIFICACION DE DOCUMENTOS			1	1		2				2			6
HONOR (DELITO)													
DIFAMACION	1	1							1				3
DIFAMACION	1	1							1				3
INJURIA												1	1
INJURIA												1	1
LEY 30096 DELITOS INFORMATICOS, MODIFICADA POR LA LEY 30171	1	2	2	1	1		1	1	1	1	2	1	7
	2	5	0	6	3	4	6	3	0	3	0	1	3
CONTRA LA INDEMNIDAD Y LIBERTAD SEXUALES		1											1
PROPOSICIONES A NIÑOS, NIÑAS Y ADOLESCENTES CON FINES SEXUALES POR MEDIOS TECNOLOGICOS		1											1
CONTRA LA INTIMIDAD Y EL SECRETO DE LAS COMUNICACIONES										1			1
INTERCEPTACION DE DATOS INFORMATICOS										1			1
DELITOS CONTRA DATOS Y SISTEMAS INFORMATICOS		1						1		1		2	5
ATENTADO A LA INTEGRIDAD DE DATOS INFORMATICOS								1		1		2	4
ATENTADO A LA INTEGRIDAD DE SISTEMAS INFORMATICOS		1											1
		1	1	1	1		1				1		3
DELITOS INFORMATICOS CONTRA EL PATRIMONIO	9	9	7	4	1	3	5	9	7	8	7	8	7
ABUSO DE MECANISMOS Y DISPOSITIVOS INFORMATICOS	1	1		1	1		3	1	2	1	3		4
		1	1	1	1		1				1		2
FRAUDE INFORMATICO	8	8	6	3	0	2	2	8	5	7	4	8	1
FRAUDE INFORMATICO AGRAVADO			1			1							2
DELITOS INFORMATICOS CONTRA LA FE PUBLICA	3	4	3	2	2	1	1	3	3	3	3	1	9
SUPLANTACION DE IDENTIDAD	3	4	3	2	2	1	1	3	3	3	3	1	9
LEY PARA PREVENIR , SANCIONAR Y ERRADICAR LA VIOLENCIA CONTRA LAS MUJERES Y LOS INTEGRANTES DEL GRUPO FAMILIAR (LEY NRO 30364)	1	1	2	1	2	2	1	2	1	2	2	1	2
	9	8	0	6	2	1	4	0	8	0	1	2	6
	4	9	4	9	7	2	8	1	1	5	8	0	8
VIOLENCIA ECONOMICA O PATRIMONIAL	1		1	2	4	4		2		1	4	1	0

COMITE PROVINCIAL DE SEGURIDAD CIUDADANA
COPROSEC - PUNO

Lic. Javier Parice Roque
PRESIDENTE

COMITE PROVINCIAL DE SEGURIDAD CIUDADANA
COPROSEC - PUNO

Ctl. (r) EP. Walter H. BURGA PINEDO
SECRETARIO TECNICO



MUNICIPALIDAD PROVINCIAL DE PUNO

PLAN DE ACCIÓN PROVINCIAL DE SEGURIDAD CIUDADANA PUNO 2024-2027



	9	8	0	6	9	9	7	7	8	8	0	6	1	0
VIOLENCIA FISICA	8	1	0	7	9	6	1	8	8	0	0	0	0	1
		1	1	1	1	1		1		1	1			2
VIOLENCIA PSICOLOGICA	9	0	0	0	2	1	7	2	9	2	1	5		2
	5	8	3	0	4	2	7	0	3	4	4	9		9
VIOLENCIA SEXUAL								1						1
LIBERTAD (DELITO)														
OFENSAS AL PUDOR PUBLICO	1													1
PROPOSICIONES A NIÑOS, NIÑAS Y ADOLESCENTES CON FINES SEXUALES	1													1
VIOLACION DE DOMICILIO	2	1	3	2	2	1	1	2	3	3	1			2
														1
VIOLACION DE DOMICILIO	2	1	3	2	2	1	1	2	3	3	1			2
														1
VIOLACION DE LA INTIMIDAD					2	1					1	3		7
DIFUSION DE IMAGENES ,MATERIALES AUDIOVISUALES O AUDIOS C/CONTENIDO SEXUAL													2	2
VIOLACION DE LA INTIMIDAD					2	1					1	1		5
														5
VIOLACION DE LA LIBERTAD PERSONAL	5	2	3	8	4	4	8	3	4	5	3	5		4
														2
ACOSO			1	3	1	1	4	2	2	2	2	2		0
COACCION	1			1		1	1	1	2	1	1			9
SECUESTRO	1		1	1	2	1	1			2		3		2
TENTATIVA DE SECUESTRO				1	1	1	2							5
TRATA DE PERSONAS	2	1		1										4
TRATA DE PERSONAS AGRAVADO	1	1	1	1										4
														2
VIOLACION DE LA LIBERTAD SEXUAL	1	1	2	2	2	1	1	3	1	2	3	2		7
	8	8	7	6	3	5	8	4	4	8	2	1		4
ACOSO SEXUAL				1						1	2	1		5
ACOSO SEXUAL AGRAVADO								1						1
ACTOS CONTRA EL PUDOR	1	2		3	1		1	2	2	1	1			1
														4
ACTOS CONTRA EL PUDOR DE MENORES	4		3	2	3	1	3	3	2	3	6			3
														0
CHANTAJE SEXUAL				2							1			3
SEDUCCION											1			1
														2
TENTATIVA DE VIOLACION SEXUAL	1		6	3	3	3	1	3		4		3		7
VIOLACION A PERSONA EN ESTADO DE INCONSCIENCIA				1			1				1			3
VIOLACION A PERSONA EN INCAPACIDAD DE RESISTENCIA							1							1
VIOLACION DE PERSONA EN IMPOSIBILIDAD DE RESISTIR			1							1				2
														1
VIOLACION SEXUAL	6	8	9	9	2	6	8	8	4	9	0	9		8
														0
VIOLACION SEXUAL DE MENOR DE 14 AÑOS	6	8	8	5	4	4	3	8	5	9	0	8		7
														1
VIOLACION SEXUAL DE PERSONA BAJO AUTORIDAD O VIGILANCIA							1							8
														8
MONETARIOS (DELITOS)														1



Lic. Javier Ponce Roque PRESIDENTE



Col. (r) EP. Walter H. BURGIA PINEDO SECRETARIO TECNICO



MUNICIPALIDAD PROVINCIAL DE PUNO

PLAN DE ACCIÓN PROVINCIAL DE SEGURIDAD CIUDADANA PUNO 2024-2027



TRAFICO DE MONEDA FALSA			1		1														2
OTROS										1									1
DEUDA										1									1
DEUDA										1									1

Fuente: SIDPOL, 2023

Las denuncias con mayor registro en el año 2022 son contra la ley para prevenir, sancionar y erradicar la violencia contra las mujeres y los integrantes del grupo familiar (Ley N° 30364) con 2 268, seguido de las denuncias de violación de la libertad sexual con 274).

Por otra parte, el Ministerio Público nos precisa la información desde los años 2021 y 2022 los delitos con mayor incidencia delictiva, registrados en las fiscalías corporativas penales de la sede fiscal Puno.

CUADRO N° 09: DELITOS CON MAYOR INCIDENCIA DELICTIVA, REGISTRADOS EN LAS FISCALÍAS CORPORATIVAS PENALES DE LA SEDE FISCAL PUNO DE LOS AÑOS 2021 Y 2022

N°	DELITOS ESPECÍFICOS	2021	2022	TOTAL
1	AGRESIONES EN CONTRA DE LAS MUJERES O INTEGRANTES DEL GRUPO FAMILIAR (LESIONES CORPORALES MENOS DE 1	2172	1673	3845
2	CONDUCCION ESTADO DE EBRIEDAD O DROGADICCION (CONDUCCION, OPERACIÓN O MANIOBRA DE VEHICULO MOTORIZADO	375	475	850
3	OMITE CUMPLIR SU OBLIGACION DE PRESTAR ALIMENTOS	352	467	819
4	DAÑO SIMPLE	156	241	397
5	HURTO (SIMPLE)	129	234	363
6	HURTO AGRAVADO (SOBRE VEHICULO AUTOMOTOR, AUTOPARTES YACCESORIOS)	212	143	355
7	ESTAFA	154	174	328
8	USURPACION (AGENTE CON VIOLENCIA O AMENAZA, TURBA POSESION DE INMUEBLES)	119	157	276
9	LESIONES (CULPOSAS)	109	159	268
10	CONTRA LA VIDA / EL CUERPO Y LA SALUD	135	98	233
11	LESIONES LEVES (AGRESIONES EN CONTRA DE LAS MUJERES O INTEGRANTES DEL GRUPO FAMILIAR CON ENSAÑA	203	7	210
12	FALSIFICACION DOCUMENTARIA, HACE EN TODO O PARTE UN DOCUMENTO FALSO O ADULTERA UNO VERDADERO (427)	71	137	208
13	LESIONES LEVES REQUIERE MAS DE 10 Y MENOS DE 20 DIAS DE ASISTENCIA O DESCANSO O NIVEL MODERADO	67	124	191
14	LESIONES LEVES (AGRESIONES EN CONTRA DE LAS MUJERES O INTEGRANTES DEL GRUPO FAMILIAR -LESIONES	182	9	191
15	ROBO AGRAVADO (DOS O MAS PERSONAS)	71	99	170
16	HURTO	145	11	156
17	V.R.A. - RESISTENCIA O DESOBEDIENCIA A LA AUTORIDAD (AGENTE DESOBEDECE O RESISTE LA ORDEN LEGALMENTE	60	93	153
18	SUPLANTACION DE IDENTIDAD	104	33	137
19	USURPACION	105	31	136
20	DAÑOS	128	6	134
21	HURTO AGRAVADO (ES COMETIDO EN INMUEBLE HABITADO)	52	80	132
22	FALSA DECLARACION EN PROCEDIMIENTO ADMINISTRATIVO	14	110	124
23	ABUSO DE AUTORIDAD	37	86	123
24	USO DE DOCUMENTO FALSO O FALSIFICADO COMO SI FUERA LEGITIMO, SIEMPRE QUE SU USO PUEDA	52	71	123
25	ROBO (SIMPLE)	31	86	117
26	V.R.A. - RESISTENCIA O DESOBEDIENCIA A LA AUTORIDAD (AGENTE DESOBEDECE O RESISTE UNA MEDIDA DE PROTE	63	54	117
27	USURPACION (AGENTE DE APROPIA DE TODO O PARTE DE UN INMUEBLE, MEDIANTE DESTRUCCION O ALTERACION	43	71	114
28	HURTO AGRAVADO (EN LA NOCHE)	46	60	106

COMITE PROVINCIAL DE SEGURIDAD CIUDADANA
COPROSEC - PUNO
Lic. Javier Ronce Roque
PRESIDENTE

COMITE PROVINCIAL DE SEGURIDAD CIUDADANA
COPROSEC - PUNO
Lic. (c) DR. Walter H. BURGA PINEDO
SECRETARIO TECNICO



MUNICIPALIDAD PROVINCIAL DE PUNO

PLAN DE ACCIÓN PROVINCIAL DE SEGURIDAD CIUDADANA PUNO 2024-2027



29	LESIONES	90	9	99
30	OMISION ILEGAL DE ACTO DE SU CARGO	32	56	88
31	COMETE FALSEDAD SIMULANDO, SUPONIENDO, ALTERANDO LA VERDAD INTENCIONALMENTE Y CON PERJURIO DE TERCE	28	59	87
32	FALSEDAD IDEOLOGICA, INSERTA O HACE INSERTAR EN INSTRUMENTO PUBLICO, DECLARACIONES FALSAS	38	49	87
33	ROBO AGRAVADO (NOCHE O LUGAR DESOLADO)	17	68	85
34	HOMICIDIO SIMPLE	26	51	77
35	PRODUCCION DE PELIGRO EN EL SERVICIO PUBLICO DE TRANSPORTE DE PASAJEROS (AGENTE PRESTA SERVICIO PUBLICO)	29	45	74
36	FRAUDE INFORMATICO	29	43	72
37	RECEPTACION	13	50	63
38	AGRESIONES EN CONTRA DE LAS MUJERES O INTEGRANTES DEL GRUPO FAMILIAR – CIRCUNSTANCIA AGRAVANTE	29	33	62
39	AGRESIONES EN CONTRA DE LAS MUJERES O INTEGRANTES DEL GRUPO FAMILIAR – CIRCUNSTANCIA AGRAVANTE	45	16	61
40	PRODUCCION DE PELIGRO COMUN CON MEDIOS CATASTROFICOS (CREA UN PELIGRO COMUN MEDIANTE INCENDIO)	10	50	60
41	HURTO AGRAVADO (DOS O MAS PERSONAS)	19	41	60
42	FUGA DE LUGAR DE ACCIDENTE DE TRANSITO	23	35	58
43	VIOLACION SEXUAL DE MENOR DE EDAD (AGENTE TIENE ACCESO CARNAL POR VIA VAGINAL, ANAL, BUCAL U OTRO)	17	40	57
44	CULPOSO	18	39	57
45	VIOLACION DE MEDIDAS SANITARIAS	37	19	56
46	USURPACION (AGENTE ILEGITIMAMENTE INGRESA A INMUEBLE, MEDIANTE ACTOS OCULTOS, EN AUSENCIA DE POSE)	23	32	55
47	APROPIACION ILICITA COMUN	15	38	53
48	TIENE MENOS DE 18 AÑOS O ES MAYOR DE 60 AÑOS DE EDAD	1	48	49
49	VIOLACION A DOMICILIO	20	29	49
50	FORMAS AGRAVADAS DE USURPACION (DOS O MAS PERSONAS)	23	23	46

Fuente: Información extraída del SGF, correspondiente a la 1ra y 2da fiscalía provincial penal corporativa de Puno, 2023

Las denuncias con mayores casos registrados en la 1ra y 2da fiscalía provincial penal corporativa de Puno son: Agresiones en contra de las mujeres o integrantes del grupo familiar (lesiones corporales menos de 1, con 3845 en los años 2021 y 2022, seguido de conducción estado de ebriedad o drogadicción (conducción, operación o maniobra de vehículo motorizado) con 850 y omite cumplir su obligación de prestar alimentos con 819 denuncias.

Los delitos con mayor incidencia ocurridos en el ámbito urbano registradas en la 1ra, 2da y 3ra fiscalía de familia de Puno, registrados durante el periodo 2021 - 2022, fue contra la vida, el cuerpo y la salud con 77 denuncias, en el segundo lugar contra la libertad 56 casos, seguido contra el patrimonio 50 casos y delito contra la seguridad pública 47.

COMITE PROVINCIAL DE SEGURIDAD CIUDADANA
COPROSEC - PUNO

Lic. Javier Ronce Roque
PRESIDENTE

COMITE PROVINCIAL DE SEGURIDAD CIUDADANA
COPROSEC - PUNO

Cri. (r) EP. Walter B. BURGA PINEDO
SECRETARIO TÉCNICO



**CUADRO N°11: DELITOS REGISTRADOS EN LAS FISCALÍAS DE
FAMILIA DE LA SEDE FISCAL DE PUNO
MATERIA: FAMILIA PENAL**

N°	DELITOS GENERICOS	2021	2022	TOTAL
1	CONTRA LA VIDA/EL CUERPO Y LA SALUD	44	33	77
2	CONTRA LA LIBERTAD	24	32	56
3	CONTRA EL PATRIMONIO	17	33	50
4	DELITO CONTRA LA SEGURIDAD PUBLICA	42	5	47
5	CONTRA LA FAMILIA	3		3
6	CONTRA LA TRANQUILIDAD PUBLICA	2		2
7	CONTRA LOS DERECHOS INTELECTUALES	1		1
8	DELITO CONTRA LA ADMINISTRACION PUBLICA	1		1
9	DELITOS ADUANEROS (LEY 28008)		1	1
10	DELITOS CONTRA LA FE PUBLICA		1	1

Fuente: Información extraída del SIATF, correspondiente a la 1ra, 2da y 3ra Fiscalía de Familia de Puno, 2023

Delitos contra el patrimonio

Los delitos contra el patrimonio son aquellos que atentan contra los bienes de una persona individual, causando en ella un perjuicio. Se encuentra tipificado en el código penal, así como hurto, robo, apropiación ilícita, estafas y otras defraudaciones, fraude en la administración, delitos informativos, daños simples y otros.

En el cuadro N° 12, se aprecia según al registro del SIDPOL el delito contra el patrimonio en su modalidad de hurto registra los mayores casos con 1 265, seguido de robo con 343.

CUADRO N° 12: DELITOS CONTRA EL PATRIMONIO DEL AÑO, 2020

PATRIMONIO (DELITO)	ENE	FEB	MAR	ABR	MAY	JUN	JUL	AGO	SET	OCT	NOV	DIC	TOTAL
ABIGEATO	3	2	1		2	3	3	1			1	1	17
HURTO DE GANADO	2	1	1			2	3	1			1	1	12
ROBO DE GANADO	1	1			2	1							5
APROPIACION ILICITA	2	8	1			1	4	2	3	3	4	3	31
APROPIACION DE PRENDA		2									1		3
APROPIACION ILICITA COMUN		4	1			1	3	2	1	3	3	2	20
APROPIACION IRREGULAR	2	2					1		2			1	8
DAÑOS	8	9	1		3	5	3	2	3	3	7	11	55
ABANDONO Y ACTOS DE CRUELDAD CONTRA ANIMALES DOMESTICOS Y SILVESTRES						1							1
DAÑO AGRAVADO		3			2	1						1	7
DAÑO SIMPLE	8	6	1		1	3	3	2	3	3	7	10	47
ESTAFA Y OTRAS DEFRAUDACIONES	15	12	7	1	10	5	16	9	14	9	15	14	127
ESTAFA	13	11	7	1	10	4	15	9	12	8	12	11	113



MUNICIPALIDAD PROVINCIAL DE PUNO

PLAN DE ACCIÓN PROVINCIAL DE SEGURIDAD CIUDADANA PUNO 2024-2027



ESTAFA AGRAVADA	2	1				1	1		2	1	3	3	14
EXTORSION									1	1		1	3
EXTORSION									1			1	2
EXTORSION AGRAVADA										1			1
HURTO	144	143	91	53	100	90	113	89	96	81	124	141	1265
HURTO	47	42	30	11	29	18	26	23	13	28	40	39	346
HURTO AGRAVADO	44	51	28	23	58	42	49	30	31	24	36	54	470
HURTO AGRAVADO DURANTE LA NOCHE	9	12	8	4	3	6	1	3	4	1	8	7	66
HURTO AGRAVADO EN CASA HABITADA	7	9	6	1	4	4	3	1	4	3	6	1	49
HURTO DE ACCESORIOS Y AUTOPARTES DE VEHICULOS	6	16	10	3		6	11	7	15	3	9	10	96
HURTO DE USO											1		1
HURTO DE VEHICULO	30	13	9	11	6	14	23	25	26	22	24	30	233
HURTO FRUSTRADO	1								3				4
ROBO	49	52	38	11	15	24	26	21	30	25	35	17	343
ASALTO Y ROBO DE VEHICULOS	1	10	4	1	3	10	5	5	5		5	4	53
ROBO	18	13	3	1	1	5	3	4	7	5	10	7	77
ROBO AGRAVADO	20	20	19	4	3	3	9	5	3	11	15	5	117
ROBO AGRAVADO A MANO ARMADA	7	6	9	4	6	3	7		12	5	2		61
ROBO AGRAVADO DURANTE LA NOCHE O EN LUGAR DESOLADO	2	3	3			3	1	4	3	1	1		21
ROBO AGRAVADO EN BANDA	1							1					2
ROBO DE CELULAR								1					1
TENTATIVA DE ROBO				1	2		1	1		3	2	1	11
USURPACION	14	10	4	2	2	14	12	14	17	39	41	42	211
USURPACION	12	6	4	2	2	12	12	11	13	33	37	34	178
USURPACION AGRAVADA	2	4				2		3	4	6	4	8	33

Fuente: SIDPOL, 2023

COMITE PROVINCIAL DE SEGURIDAD CIUDADANA
COPROSEC - PUNO

Lic. Jaime Roque
PRESIDENTE

COMITE PROVINCIAL DE SEGURIDAD CIUDADANA
COPROSEC - PUNO

Cr. (r) E. Walter H. BURCA PINEDO
SECRETARIO TÉCNICO



En el siguiente cuadro N°13 en el año 2021 se ha registrado en el SIDPOL, los siguientes datos estadísticos:

CUADRO N°13: DELITOS CONTRA EL PATRIMONIO DEL AÑO, 2021

PATRIMONIO (DELITO)	ENE	FEB	MAR	ABR	MAY	JUN	JUL	AGO	SET	OCT	NOV	DIC	TOTAL
ABIGEATO	1		3			2			1				7
HURTO DE GANADO	1		3			2			1				7
APROPIACION ILICITA	1	3	1	3	1			2		1	1	1	14
APROPIACION ILICITA COMUN	1	3	1	2	1			1			1		10
APROPIACION IRREGULAR				1									1
SUSTRACCION DE BIEN PROPIO								1		1		1	3
DAÑOS	4	1	9	3	5	3	7	4	2	4	8	6	56
ABANDONO Y ACTOS DE CRUELDAD CONTRA ANIMALES DOMESTICOS Y SILVESTRES	1					2	2					1	6
DAÑO AGRAVADO								1		1	1	2	5
DAÑO SIMPLE	3	1	9	3	5	1	5	3	2	3	7	3	45
ESTAFA Y OTRAS DEFRAUDACIONES	6	15	7	9	11	5	9	13	9	9	12	9	114
ESTAFA	5	14	6	6	11	4	9	11	9	8	12	9	104
ESTAFA AGRAVADA	1	1	1	3		1		2		1			10
EXTORSION	1		2				1		1	2		2	9
CHANTAJE									1				1
EXTORSION	1		2				1			2		2	8
HURTO	128	127	134	145	143	146	136	179	141	146	168	164	1757
HURTO	28	36	37	35	41	37	35	54	37	46	52	46	484
HURTO AGRAVADO	40	42	32	35	43	43	47	52	50	44	54	48	530
HURTO AGRAVADO DURANTE LA NOCHE	7	6	7	8	5	7	6	4	7	2	6	6	71
HURTO AGRAVADO EN CASA HABITADA	3	6	9	4	3	5	4	11	7	5	2	1	60
HURTO DE ACCESORIOS Y AUTOPARTES DE VEHICULOS	12	6	14	21	8	5	5	9	10	7	11	10	118
HURTO DE USO						1							1
HURTO DE VEHICULO	38	31	33	41	43	48	39	49	29	42	43	53	489
HURTO FRUSTRADO			2	1					1				4
RECEPTACION		1						1					2
RECEPTACION		1						1					2
ROBO	29	31	36	48	36	25	41	31	37	51	45	51	461
ASALTO Y ROBO DE VEHICULOS	4	2	7	3	1	4	5	1	4	5	2	3	41
ROBO	9	8	8	17	12	6	11	8	12	11	18	15	135
ROBO AGRAVADO	9	14	7	16	15	8	12	10	10	16	13	15	145
ROBO AGRAVADO A MANO ARMADA	4	4	8	5	6	2	8	6	7	7	8	9	74
ROBO AGRAVADO DURANTE LA NOCHE O EN LUGAR DESOLADO	2		3	6	2	4	3	5	1	6	3	5	40
ROBO AGRAVADO EN BANDA	1		2			1	1			3	1	3	12
ROBO DE CELULAR		1	1	1			1	1	1	1			7
TENTATIVA DE ROBO		2							2	2		1	7
USURPACION	12	9	24	27	22	15	25	18	32	51	31	31	297





MUNICIPALIDAD PROVINCIAL DE PUNO

PLAN DE ACCIÓN PROVINCIAL DE SEGURIDAD CIUDADANA PUNO 2024-2027



USURPACION	8	8	24	26	21	15	23	17	28	48	29	28	275
USURPACION AGRAVADA	4	1		1	1		2	1	4	3	2	3	22

Fuente: SIDPOL, 2023

En el siguiente cuadro N°14 en el año 2022 se ha registrado en el SIDPOL, los siguientes datos estadísticos:

CUADRO N°14: DELITOS CONTRA EL PATRIMONIO DEL AÑO, 2022

PATRIMONIO (DELITO)	ENE	FEB	MAR	ABR	MAY	JUN	JUL	AGO	SET	OCT	NOV	DIC	TOTAL
ABIGEATO	1	1	5		3	3	3	1	1	1		2	21
HURTO DE GANADO	1	1	4		3	3	3	1	1			2	19
ROBO DE GANADO			1							1			2
APROPIACION ILICITA	2	1	5	1	4	3	3	4	2	1	1	1	28
APROPIACION ILICITA COMUN	1	1	1	1	4	2	3	4	2	1	1	1	22
APROPIACION IRREGULAR	1		4			1							6
DAÑOS	3	4	12	6	6	6	12	4	9	8	9	10	89
ABANDONO Y ACTOS DE CRUELDAD CONTRA ANIMALES DOMESTICOS Y SILVESTRES				1									1
DAÑO AGRAVADO			2	1			2	1	2			5	13
DAÑO SIMPLE	3	4	10	4	6	6	10	3	7	8	9	5	75
ESTAFA Y OTRAS DEFRAUDACIONES	7	17	26	13	22	18	10	25	9	18	15	13	193
ESTAFA	7	14	24	13	21	14	10	20	8	16	13	12	172
ESTAFA AGRAVADA		3	2		1	4		5	1	2	2	1	21
EXTORSION	3	6	5	1			4	3		4	6	3	35
EXTORSION	3	6	5	1			4	3		4	5	3	34
EXTORSION AGRAVADA											1		1
HURTO	165	178	193	144	232	230	210	197	192	179	214	255	2389
HURTO	54	67	54	37	74	73	77	79	70	42	63	122	812
HURTO AGRAVADO	43	58	62	45	80	69	56	52	45	41	49	46	646
HURTO AGRAVADO DURANTE LA NOCHE	7	3	7	3	12	14	8	9	5	12	5	8	93
HURTO AGRAVADO EN CASA HABITADA	10	12	10	5	8	8	4	8	6	6	10	9	96
HURTO DE ACCESORIOS Y AUTOPARTES DE VEHICULOS	11	12	17	13	18	17	25	19	21	16	17	17	203
HURTO DE CELULAR									4	8	11	4	27
HURTO DE USO								1		1			2
HURTO DE VEHICULO	39	26	43	41	40	49	40	29	40	52	58	49	506
HURTO FRUSTRADO	1								1	1	1		4
RECEPTACION		2	1										3
RECEPTACION		2	1										3



Lic. Jorge Roque
PRESIDENTE



Ch. (r) EP. Walter H. BURGIA PINEDO
SECRETARIO TÉCNICO



ROBO	52	72	79	50	85	75	56	55	50	60	56	143	833
ASALTO Y ROBO DE VEHICULOS	5	8	5	4	4	5	4	3	5	6	5	7	61
ROBO	18	20	24	12	26	25	24	13	15	11	14	97	299
ROBO AGRAVADO	14	19	34	18	38	23	19	24	22	26	20	20	277
ROBO AGRAVADO A MANO ARMADA	4	7	7	13	8	9	6	4	4	2	8	6	78
ROBO AGRAVADO DURANTE LA NOCHE O EN LUGAR DESOLADO	6	9	7	1	5	5	1	9	2	9	3	9	66
ROBO AGRAVADO EN BANDA	1	4			1	4	1				4	2	17
ROBO DE CELULAR	3	4	2	1	2	2		2		3	1		20
ROBO FRUSTRADO												1	1
TENTATIVA DE ROBO	1	1		1	1	2	1		2	3	1	1	14
USURPACION	19	19	20	16	24	23	16	19	16	26	16	9	223
DESIVIO ILEGAL DEL CURSO DE LAS AGUAS											1		1
USURPACION	18	19	18	11	22	22	15	16	16	26	14	9	206
USURPACION AGRAVADA	1		2	5	2	1	1	3			1		16

Fuente: SIDPOL, 2023

Delitos contra la vida el cuerpo y la salud

Los delitos contra la vida, el cuerpo y la salud, desde el punto de vista del derecho, la vida es el centro de imputación de derechos y obligaciones, por lo tanto, es el principal bien jurídico protegido (homicidio, aborto, lesiones y otros).

CUADRO N°15: DELITOS CONTRA LA VIDA, EL CUERPO Y LA SALUD DEL AÑO, 2020

VIDA, EL CUERPO Y LA SALUD (DELITO)	ENE	FEB	MAR	ABR	MAY	JUN	JUL	AGO	SET	OCT	NOV	DIC	TOTAL
ABORTO								1			1		2
ABORTO CON MUERTE SUBITA											1		1
ABORTO PRETERINTENCIONAL								1					1
HOMICIDIO	4	2	1		1	2	2	1	3	7	4	3	30
HOMICIDIO CALIFICADO - ASESINATO	1				1								2
HOMICIDIO CULPOSO	1		1						1	3			6
INFANTICIDIO		2											2
PARRICIDIO											2		2
TENTATIVA DE FEMINICIDIO	1							1	1		1	2	6
TENTATIVA DE HOMICIDIO	1					2	2		1	4	1	1	12
LESIONES	124	60	73	10	29	85	41	36	65	72	91	105	791



AGRESIONES EN CONTRA DE LAS MUJERES O INTEGRANTES DEL GRUPO FAMILIAR	23	6	26	6	12	25	10	7	17	21	28	13	194
LESIONES	66	30	25	3	9	12	13	13	18	30	26	55	300
LESIONES CULPOSAS	3		2			1	1		1	1	3		12
LESIONES GRAVES	1		3		1	6	1	2	4		5	7	30
LESIONES GRAVES POR VIOLENCIA CONTRA LAS MUJERES E INTEGRANTES DEL GRUPO FAMILIAR	4	4	2		1	5	1	3	1	1	9	7	38
LESIONES LEVES	27	20	15	1	6	36	15	9	24	19	19	23	214
LESIONES PRETERINTENCIONALES CON RESULTADO FORTUITO								2			1		3

Fuente: SIDPOL, 2023

En el siguiente cuadro N°16 en el año 2021 se ha registrado en el SIDPOL, los siguientes datos estadísticos:

CUADRO N°16: DELITOS CONTRA LA VIDA, EL CUERPO Y LA SALUD DEL AÑO, 2021

VIDA, EL CUERPO Y LA SALUD (DELITO)	ENE	FEB	MAR	ABR	MAY	JUN	JUL	AGO	SET	OCT	NOV	DIC	TOTAL
ABORTO											2	1	3
ABORTO CON MUERTE SUBITA											1	1	2
ABORTO CONSENTIDO											1		1
HOMICIDIO		2		2	1		1	1	1	1	1		10
HOMICIDIO SIMPLE				2						1			3
TENTATIVA DE FEMINICIDIO					1			1	1				3
TENTATIVA DE HOMICIDIO		2					1				1		4
LESIONES	32	25	29	30	36	26	42	33	24	34	48	34	393
AGRESIONES EN CONTRA DE LAS MUJERES O INTEGRANTES DEL GRUPO FAMILIAR	4	6	3	2	7	5	9	3	3	3	4	6	55
LESIONES	15	12	21	16	14	13	21	16	15	12	33	20	208
LESIONES CULPOSAS	2		1	1	1		1	1		2			9
LESIONES GRAVES		2				1	1	2	1	3		1	11
LESIONES GRAVES POR VIOLENCIA CONTRA LAS MUJERES E INTEGRANTES DEL GRUPO FAMILIAR	1			1		1	2	1		3	1	1	11
LESIONES LEVES	10	5	4	10	14	6	8	10	5	11	10	6	99

Fuente: SIDPOL, 2023



En el siguiente cuadro N°17 en el año 2022 se ha registrado en el SIDPOL, los siguientes datos estadísticos:

CUADRO N°17: DELITOS CONTRA LA VIDA, EL CUERPO Y LA SALUD DEL AÑO, 2022

VIDA, EL CUERPO Y LA SALUD (DELITO)	ENE	FEB	MAR	ABR	MAY	JUN	JUL	AGO	SET	OCT	NOV	DIC	TOTAL
ABORTO		1	2		1	1							5
ABORTO CONSENTIDO		1											1
ABORTO SIN CONSENTIMIENTO			2										2
AUTOABORTO					1	1							2
EXPOSICION A PELIGRO O ABANDONO DE PERSONAS EN PELIGRO		2		1					1				4
EXPOSICION O ABANDONO PELIGROSO		1		1									2
OMISION DE AUXILIO O AVISO A AUTORIDAD									1				1
OMISION DE SOCORRO Y EXPOSICION A PELIGRO		1											1
HOMICIDIO			2	2	1	1		1	3	3	3		16
HOMICIDIO CULPOSO				1		1			1	1			4
HOMICIDIO POR PAF					1								1
HOMICIDIO SIMPLE			1							1			2
TENTATIVA DE FEMINICIDIO			1						1				2
TENTATIVA DE HOMICIDIO				1				1	1	1	3		7
LESIONES	34	23	64	32	47	36	37	44	28	59	41	37	482
AGRESIONES EN CONTRA DE LAS MUJERES O INTEGRANTES DEL GRUPO FAMILIAR	4	5	11	4	1	2	8	5	2	4	3	7	56
DANOS AL CONCEBIDO										1			1
LESIONES	16	7	43	19	32	23	14	28	18	35	31	17	283
LESIONES CULPOSAS	1	1	1	1	2		1	1					8
LESIONES GRAVES	3	2	3	2	2	1	1	4		7	1		26
LESIONES GRAVES POR VIOLENCIA CONTRA LAS MUJERES E INTEGRANTES DEL GRUPO FAMILIAR	1			1	2	1	4		1	3		2	15
LESIONES LEVES	9	8	6	5	8	8	9	6	7	9	6	11	92
LESIONES PRETERINTENCIONALES CON RESULTADO FORTUITO						1							1

Fuente: SIDPOL, 2023



COMITE PROVINCIAL DE SEGURIDAD CIUDADANA
COPROSEC - PUNO

Lic. Javier Pando Roque
PRESIDENTE

Página 30 de 47



COMITE PROVINCIAL DE SEGURIDAD CIUDADANA
COPROSEC - PUNO

Cr. (r) EP. Walter H. BURGA PINEDO
SECRETARIO TÉCNICO

**Delitos contra la seguridad pública**

La comisión de delito contra la seguridad pública consiste en el conjunto de condiciones garantizadas por el ordenamiento jurídico, con miras a la protección de los bienes jurídicos; entre ellos, delitos de peligro común, delitos contra medios de transporte, comunicación y otros servicios públicos, delitos contra la salud pública, delitos contra el orden migratorio, tráfico ilícito de drogas, microcomercialización de drogas, tenencia ilegal de armas y otros.

CUADRO N°18: DELITOS CONTRA LA SEGURIDAD PÚBLICA DEL AÑO, 2020

SEGURIDAD PÚBLICA (DELITO)	E N E	F E B	M A R	A B R	M A Y	J U N	J U L	A G O	S E P	O C T	N O V	D I C	T O T
PELIGRO COMUN	1		2			6	3		3	1	1	3	20
CONDUCCION EN ESTADO DE EBRIEDAD O DROGADICCION	1		2			5			1	1		1	11
ESTRAGOS ESPECIALES							1						1
PELIGRO POR MEDIO DE INCENDIO O EXPLOSION							2		2		1	2	7
PRODUCCION, DESARROLLO Y COMERCIALIZACION ILEGAL DE ARMAS QUIMICAS						1							1
SALUD PUBLICA			2		2		1	1					6
PROPAGACION DE ENFERMEDAD PELIGROSA O CONTAGIOSA							1						1
USO DE PRODUCTOS TOXICOS O PELIGROSOS			1										1
VIOLACION DE LAS MEDIDAS SANITARIAS			1		2			1					4
TERRORISMO				1					1		1	1	4
PENALIDAD PARA DELITOS DE TERRORISMO (D.LEY 25475 06/05/92)				1					1		1	1	4
CAUSAR DAÑOS EN BIENES PUBLICOS O PRIVADOS				1					1		1	1	4

Fuente: SIDPOL, 2023

En el siguiente cuadro N°19 en el año 2021 se ha registrado en el SIDPOL, los siguientes datos estadísticos:

CUADRO N°19: DELITOS CONTRA LA SEGURIDAD PÚBLICA DEL AÑO, 2021

SEGURIDAD PÚBLICA (DELITO)	E N E	F E B	M A R	A B R	M A Y	J U N	J U L	A G O	S E P	O C T	N O V	D I C	T O T
MEDIOS DE TRANSPORTE, COMUNICACIONES Y OTROS SERVICIOS PUBLICOS						1		1				1	3
ATENTADO SOBRE LA SEGURIDAD COMUN						1							1
ENTORPECIMIENTO AL FUNCIONAMIENTO DE SERVICIOS PUBLICOS								1				1	2

Página 31 de 47

COPROSEC

Lic. Walter H. BURCA PINEDO
PRESIDENTE

COPROSEC

COMITE PROVINCIAL DE SEGURIDAD CIUDADANA
COPROSEC - PUNO
Lic. (c) EP. Walter H. BURCA PINEDO
SECRETARIO TÉCNICO



MUNICIPALIDAD PROVINCIAL DE PUNO

PLAN DE ACCIÓN PROVINCIAL DE SEGURIDAD CIUDADANA PUNO 2024-2027



PELIGRO COMUN		1				1		1		1	1		5
CONDUCCION EN ESTADO DE EBRIEDAD O DROGADICION										1	1		2
FABRICACION,COMERCIALIZACION,USO O PORTE DE ARMAS		1											1
PELIGRO POR MEDIO DE INCENDIO O EXPLOSION						1		1					2
TERRORISMO	2		1		1								4
PENALIDAD PARA DELITOS DE TERRORISMO (D.LEY 25475 06/05/92)	2		1		1								4
CAUSAR DAÑOS EN BIENES PUBLICOS O PRIVADOS	2		1		1								4
TRAFICO ILICITO DE DROGAS						1							1
LEY DE REPRESION DE TID (DECRETO LEY 22095)						1							1
COMERCIALIZACION DE HOJA DE COCA SIN AUTORIZACION						1							1

Fuente: SIDPOL, 2023

En el siguiente cuadro N° 20 en el año 2022 se ha registrado en el SIDPOL, los siguientes datos estadísticos:

CUADRO N°20: DELITOS CONTRA LA SEGURIDAD PÚBLICA DEL AÑO, 2022

SEGURIDAD PUBLICA (DELITO)	E N E	F E B	M A R	A B R	M A Y	J U N	J U L	A G O	S E P	O C T	N O V	D I C	T O T
PELIGRO COMUN	1		2	2	1	1	2		4	5	4		22
CONDUCCION EN ESTADO DE EBRIEDAD O DROGADICION			1			1	1						3
DAÑOS DE OBRAS PARA LA DEFENSA COMUN					1					1	2		4
PELIGRO POR MEDIO DE INCENDIO O EXPLOSION	1		1	2			1		4	4	2		15
SALUD PUBLICA	1					1							2
CONTAMINACION O ADULTERACION DE BIENES O INSUMOS DESTINADOS AL USO O CONSUMO HUMANO Y ALTERACION DE LA FECHA DE VENCIMIENTO	1												1
PROPAGACION DE ENFERMEDAD PELIGROSA O CONTAGIOSA						1							1
TERRORISMO									1				1
PENALIDAD PARA DELITOS DE TERRORISMO (D.LEY 25475 06/05/92)									1				1

COMITE PROVINCIAL DE SEGURIDAD CIUDADANA
COPROSEC - PUNO

Página 32 de 47



Lic. Javier Enrique Roque
PRESIDENTE



COMITE PROVINCIAL DE SEGURIDAD CIUDADANA
COPROSEC - PUNO

Gr. (r) EP. Walter H. BURGA PINEDO
SECRETARIO TECNICO

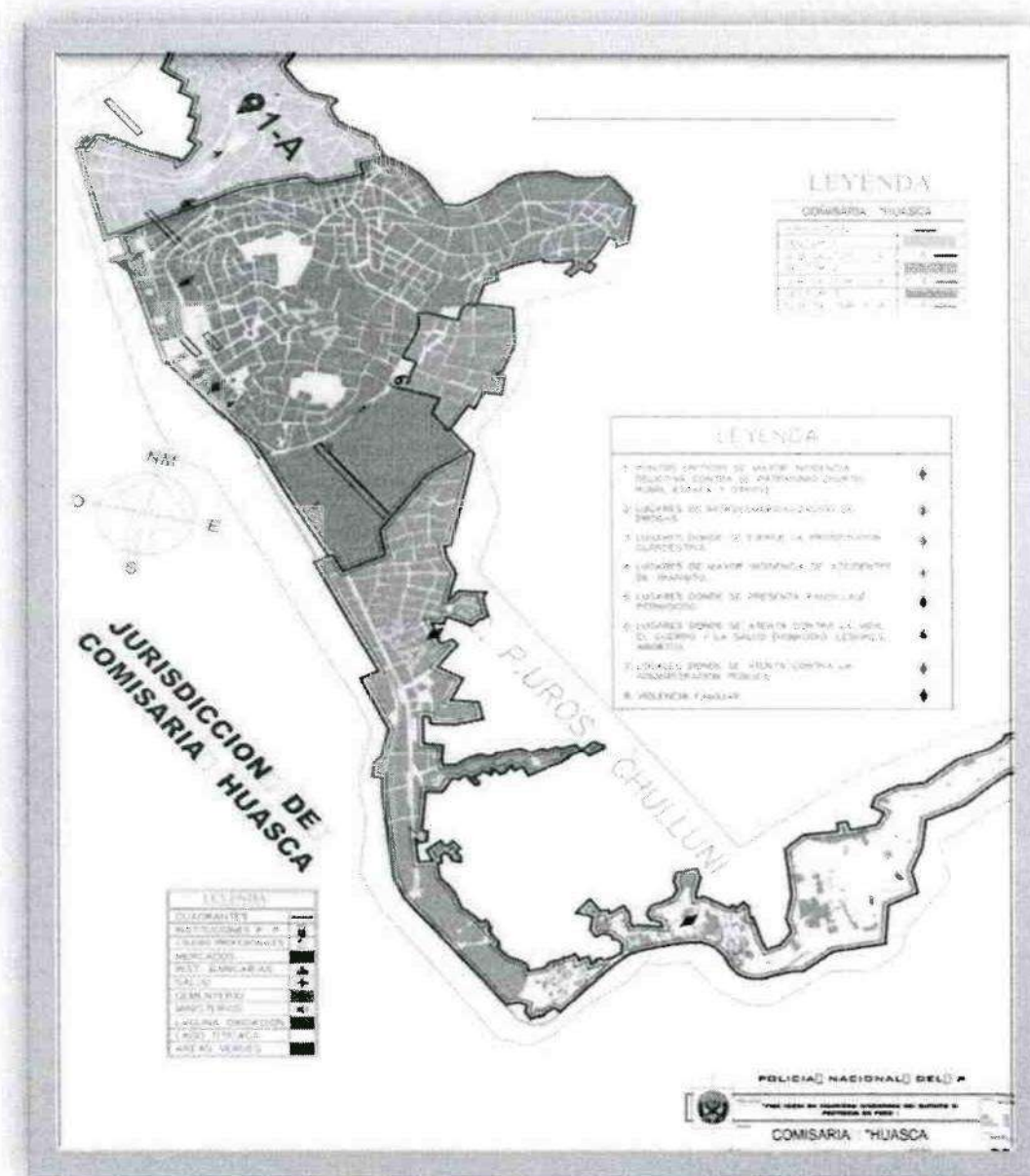



CAUSAR DAÑOS EN BIENES PUBLICOS O PRIVADOS										1			1
--	--	--	--	--	--	--	--	--	--	---	--	--	---

Fuente: SIDPOL, 2023

MAPA DE RIESGO

COMISARIA HUASCA





 COMITE PROVINCIAL DE SEGURIDAD CIUDADANA

 COPROSEC - PUNO

 Lic. Javier Lopez Roque

 PRESIDENTE



 COMITE PROVINCIAL DE SEGURIDAD CIUDADANA

 COPROSEC - PUNO

 Crl. (r) EP. Walter H. BURGOS PINEDO

 SECRETARIO TECNICO



COMISARIA SECTORIAL "A"



LEYENDA

- 1: PUNTOS CRITICOS DE MAYOR INCIDENCIA DELICTIVA CONTRA EL PATRIMONIO (HURTO, ROBO, ESTAFA Y OTROS).
- 2: LUGARES DE MICROCOMERCIALIZACION DE DROGAS.
- 3: LUGARES DONDE SE EJERCE LA PROSTITUCION CLANDESTINA.
- 4: LUGARES DE MAYOR INCIDENCIA DE ACCIDENTES DE TRANSITO.
- 5: LUGARES DONDE SE PRESENTA PANDILLA/E PERNICIOSO.
- 6: LUGARES DONDE SE ATENTA CONTRA LA VIDA, EL CUERPO Y LA SALUD (HOMICIDIO, LESIONES, ABORTO).
- 7: LOCALES DONDE SE ATENTA CONTRA LA ADMINISTRACION PUBLICA.
- 8: VIOLENCIA FAMILIAR.

LEYENDA

COMISARIA: PNP SECTORIAL:	
JURISDICCION	
SECTOR 1	
SUB SECTOR 1-A	1-A
SUB SECTOR 1-B	1-B
SUB SECTOR 1-C	1-C
SECTOR 2	
SUB SECTOR 2-A	2-A
SUB SECTOR 2-B	2-B
SECTOR 3	
SUB SECTOR 3-A	3-A
SUB SECTOR 3-B	3-B
SUB SECTOR 3-C	3-C
SECTOR 4	
SUB SECTOR 4-A	4-A
SUB SECTOR 4-B	4-B
SECTOR 5	
SUB SECTOR 5-A	5-A
SUB SECTOR 5-B	5-B

POLICIA NACIONAL DEL P

COMISARIA: PNP SECTORIAL

PS-2

COPROSEC

Lic. Javier Ponce Roque PRESIDENTE

COPROSEC

Lic. (r) EP. Walter H. BURGA PINEDO SECRETARIO TECNICO



COMISARIA ALTO PUNO



1.4. Matriz de priorización de hechos delictivos

Cuadro N° 21: Matriz de priorización de hechos delictivos de la provincia de Puno 2024 – 2027

N°	Hechos delictivos	Ubicación en el ranking nacional (puntaje) (a)	Tendencia estadística (puntaje) (b)	Gravedad (puntaje) (c)	Puntaje final (a+b+c)
1	Delito contra el patrimonio	5	5	5	15
2	Violencia física	5	5	5	15
3	Violencia psicológica	5	5	5	15
4	Delito de secuestro	5	5	3	13
5	Delitos informáticos	5	5	3	13
6	Delito de extorsión	3	5	3	11
7	Delito micro comercialización de drogas	3	5	3	11
8	Homicidios	5	1	3	9
9	Violencia sexual	3	1	5	9
10	Feminicidios	3	1	3	7

Fuente: Elaboración de los miembros del COPROSEC, 2023.



2. RECURSOS

2.1. Instituciones comprometidas con la seguridad ciudadana en la provincia

Cuadro N° 22: Instituciones comprometidas con la seguridad ciudadana de la provincia Puno, 2023

N°	Institución	Contacto (Nombre, correo, teléfono)
1	ALCALDE MUNICIPALIDAD DE PUNO	999649777
2	JEFE DE LA DIVOPUS – PUNO	993546648
3	SUB PREFECTA PROVINCIAL - PUNO	
4	DIRECTOR DE LA UGEL-PUNO	958486192
5	FISCAL DE LA 1RA FISCALIA PREVENCIÓN DEL DELITO	951770117
6	DEFENSORIA DEL PUEBLO PUNO	951617073
7	ALCALDE DE DISTRITO DE ACORA	930303804
8	ALCALDE DE DISTRITO CAPACHICA	988929224
9	ALCALDE DEL DISTRITO DE HUATA	914379181
10	COORDINADOR DE JUNTAS VECINALES DE PUNO	951522562
11	COMISARIO DE LA CIA SECTORIAL "A" PNP PUNO	910808958
12	COMISARIO-CIA PNP-HUASCAR	941610957
13	COMISARIO-CIA PNP ALTO PUNO	946637688
14	COMISARIO-CIA- PNP ICHU	955364479
15	REPRESENTANTE DEL CENTRO DE EMERGENCIA MUJER	978617248
16	DIRECTOR DE LA RED DE SALUD PUNO.	980726407
17	REPRESENTANTE DEL PODER JUDICIAL	920026095
18	MULTISECTORIAL BARRIO SEGURO-PUNO	950872375
19	CENTRAL UNICA PROVINCIAL DE RONDAS CAMPESINAS PUNO	950489591

Fuente: Secretaría Técnica del COPROSEC, 2023.

2.2. Capacidad operativa de las comisarías básicas de la provincia de Puno

En la región Puno existen 13 comisarías básicas en toda su circunscripción territorial, estas cuentan con las siguientes características respecto a su capacidad operativa:

Cuadro N° 23: Capacidad operativa de las comisarías básicas de la Provincia de Puno, 2022.

Capacidad operativa de las comisarías básicas	Valor
Personal en comisarías básicas.	462
Número de comisarías básicas con infraestructura en buen estado.	2

COMITE PROVINCIAL DE SEGURIDAD CIUDADANA
 COPROSEC PUNO

 Lic. Javier Porco Roque
 PRESIDENTE

COMITE PROVINCIAL DE SEGURIDAD CIUDADANA
 COPROSEC PUNO

 Cnl. (r) EP. Walter H. BURGA PINEDO
 SECRETARIO TÉCNICO



Número de comisarías básicas con servicios básicos adecuados.	3
Cantidad de vehículos operativos.	20
Número de comisarías básicas con internet adecuado.	11
Número de comisarías básicas con acceso a sistemas de información.	13
Número de comisarías básicas que cuentan con OPC	13
Número de comisarías básicas que realizan preventivos (al menos uno)	13
Número de Juntas Vecinales de la Policía Nacional del Perú (Resolución)	33

Fuente: Policía Nacional del Perú (PNP) – Sistema de Información de Unidades Policiales (SIUP 2022), Comandancia General de la PNP – Registros Administrativos de operativos policiales, 2022.

Nota: Las cifras sobre personal policial incluyen al personal de armas y servicio, no incluye al personal civil con distintos tipos de régimen de contratación.

Las cifras de vehículos operativos incluyen a los autos, camionetas y motos.

Las cifras de los indicadores de OPC, Programas preventivos y Juntas vecinales corresponden al SIUP 2021.

2.3. Capacidad operativa del servicio de serenazgo municipal de la provincia de Puno.

En la provincia de Puno existen 15 municipalidades con servicio de serenazgo municipal en toda su circunscripción territorial, estas cuentan con las siguientes características respecto a su capacidad operativa:

Cuadro N° 24: Capacidad operativa del servicio de serenazgo municipal en la provincia de Puno, 2022.

Capacidad operativa del servicio de serenazgo municipal	Valor
Personal del servicio de serenazgo municipal.	182
Número de vehículos operativos. 1/	44
Número de radios.	42
Número de cámaras operativas.	63
Número de infraestructura de vigilancia operativa 2/	2
Número de central de control de videovigilancia.	3

Fuente: Instituto Nacional de Estadística e Informática – INEI / Registro Nacional de Municipalidades (RENAMU), 2022.

Nota: Las cifras sobre indicadores municipales consideran a las municipalidades provinciales y distritales del país.

1/ Las cifras de vehículos operativos incluyen automóviles, camionetas, motos y otros vehículos.

2/ Las cifras de infraestructura disponible incluyen: casetas, módulos y/o puestos de vigilancia.

3. MARCO ESTRATÉGICO

3.1. Visión

Hacer de nuestra provincia de Puno un espacio seguro e inclusivo, habiéndose logrado la convivencia pacífica de su población y desarrollo de sus potencialidades dentro de un marco de tranquilidad y paz social, a través de un trabajo articulado con la sociedad civil y las instituciones involucradas a la Seguridad Ciudadana, a fin alcanzar una mejor calidad de vida para todos los ciudadanos.

COMITE PROVINCIAL DE SEGURIDAD CIUDADANA
COPROSEC - PUNO

Página 37 de 47

COPROSEC

Lic. Javier Ponce Roque
PRESIDENTE

COMITE PROVINCIAL DE SEGURIDAD CIUDADANA
COPROSEC - PUNO

COPROSEC

Cd. (r) EP. Walter H. BURGA PINEDO
SECRETARIO TÉCNICO



3.2. Misión

El Comité Provincial de Seguridad Ciudadana de Puno implementa acciones coordinadas y eficientes con sus integrantes para garantizar la reducción de la inseguridad ciudadana.

3.3. Situación futura deseada

Cuadro N° 25: Situación futura deseada del indicador de victimización en la provincia de Puno

Variable	Línea de base		Situación futura deseada 2027
	valor	año	
Victimización en la provincia Puno	38.3	2022	32.5

Fuente: Observatorio Nacional de Seguridad Ciudadana, 2023.

La victimización es un problema público de alcance nacional que afecta toda la población peruana y la provincia de Puno no es la excepción, es por el cual el Comité Provincial de Seguridad Ciudadana desea alcanzar año 2027, el porcentaje de personas de victimización se busca reducir, de 29.6 en el 2023, a un 23 % en el 2027.

COMITE PROVINCIAL DE SEGURIDAD CIUDADANA
COPROSEC - PUNO

COMITE PROVINCIAL DE SEGURIDAD CIUDADANA
COPROSEC - PUNO

Lic. Javier Rojas Roque
PRESIDENTE

Página 38 de 47

COMITE PROVINCIAL DE SEGURIDAD CIUDADANA
COPROSEC - PUNO

COMITE PROVINCIAL DE SEGURIDAD CIUDADANA
COPROSEC - PUNO

Gr. (r) EP. Walter H. BURGA PINEDO
SECRETARIO TÉCNICO



3.4. Matriz de actividades estratégicas

Cuadro N° 26: Matriz de actividades estratégicas del PAPSC 2024-2027.

OBJETIVO ESTRATÉGICO 01: INCREMENTAR LAS ACCIONES QUE PROPICIAN LA PREVENCIÓN DEL DELITO Y VIOLENCIAS COMETIDOS POR LOS ADOLESCENTES Y JÓVENES QUE AFECTAN A LA POBLACIÓN.																						
Actividades Estratégicas	Unidad de Medida	2024					2025					2026					2027					Responsable de la ejecución
		TRIM I	TRIM II	TRIM III	TRIM IV	ANUAL	TRIM I	TRIM II	TRIM III	TRIM IV	ANUAL	TRIM I	TRIM II	TRIM III	TRIM IV	ANUAL	TRIM I	TRIM II	TRIM III	TRIM IV	ANUAL	
Línea de acción 1: Prevención social del delito y las violencias																						
Prevención y erradicación del trabajo infantil.	N° de establecimientos fiscalizados	1	1	1	1	4	1	1	1	1	4	1	1	1	1	4	1	1	1	1	4	COPROSEC S.G. ACTIVIDADES ECONÓMICAS
Talleres culturales y deportivos dirigido a niños, niñas y adolescentes.	N° de establecimientos fiscalizados	1	1	1	1	4	1	1	1	1	4	1	1	1	1	4	1	1	1	1	4	COPROSEC S.G. CULTURA Y DEPORTE
Capacidades técnico productivos para adolescentes y jóvenes.	N° capacitaciones	1	1	1	1	4	1	1	1	1	4	1	1	1	1	4	1	1	1	1	4	COPROSEC
Orientación vocacional e información ocupacional para adolescentes y jóvenes.	N° de talleres	1	-	-	-	1	1	-	-	-	1	1	-	-	-	1	1	-	-	-	1	COPROSEC MINISTERIO PÚBLICO
Brindar charlas de sensibilización y prevención a padres de familia sobre los temas: pautas de crianza y violencia familiar.	N° de charlas	2	2	2	2	8	2	2	2	2	8	2	2	2	2	8	2	2	2	2	8	COPROSEC MINISTERIO PÚBLICO
Talleres educativos dirigidos a niños, niñas y adolescentes.	N° de talleres	1	-	-	-	1	1	-	-	-	1	1	-	-	-	1	1	-	-	-	1	COPROSEC MINISTERIO PÚBLICO
Prevención y atención de la violencia escolar.	N° de acciones	3	3	3	3	12	3	3	3	3	12	3	3	3	3	12	3	3	3	3	12	COPROSEC MINISTERIO PÚBLICO



Prevención y tratamiento del consumo de drogas en adolescentes y jóvenes.	N° de charlas	3	3	3	3	12	3	3	3	3	12	3	3	3	3	12	3	3	3	3	12	COPROSEC MINISTERIO PÚBLICO
Atención a alumnos con leve y moderado riesgo infractor de instituciones educativas.	N° de atenciones	1	1	1	1	4	1	1	1	1	4	1	1	1	1	4	1	1	1	1	4	COPROSEC MINISTERIO PÚBLICO
Línea de acción 2: Prevención comunitaria del delito y las violencias																						
Promoción, implementación y capacitación de la participación ciudadana (Brigadas de autoprotección Escolar, juntas vecinales, redes cooperantes, policía escolar, patrullaje juvenil, entre otros).	N° de programas	1	1	1	1	4	1	1	1	1	4	1	1	1	1	4	1	1	1	1	4	COPROSEC PNP
Comisarias aplican acciones de prevención mediante sus oficinas de participación ciudadana.	N° de marchas de sensibilización	1	1	1	1	4	1	1	1	1	4	1	1	1	1	4	1	1	1	1	4	PNP - COPROSEC
Línea de acción 3: Reinserción Social																						
Convenios para promover la reinserción social de adultos egresados del sistema penitenciario, y su cumplimiento.	N° de convenios	1	-	-	-	1	1	-	-	-	1	1	-	-	-	1	1	-	-	-	1	COPROSEC
Atención interdisciplinaria con enfoque de justicia juvenil restaurativa a adolescente en conflicto con la ley penal en etapa prejudicial.	N° de atenciones	1	-	-	-	1	1	-	-	-	1	1	-	-	-	1	1	-	-	-	1	COPROSEC
OBJETIVO ESTRATÉGICO 02: MEJORAR EL ACCESO DE LA CIUDADANIA A LOS SERVICIOS DE SEGURIDAD CIUDADANA																						
		2024					2025					2026					2027					



Actividades Estratégicas	Unidad de Medida	TRIM I	TRIM II	TRIM III	TRIM IV	ANUAL	TRIM I	TRIM II	TRIM III	TRIM IV	ANUAL	TRIM I	TRIM II	TRIM III	TRIM IV	ANUAL	TRIM I	TRIM II	TRIM III	TRIM IV	ANUAL	Responsable de la ejecución
Línea de acción 4: Gestión del Comité Provincial de Seguridad Ciudadana																						
Sesión ordinaria.	Acta	3	3	3	3	12	3	3	3	3	12	3	3	3	3	12	3	3	3	3	12	COPROSEC
Reportar sobre la instalación de los CODISEC	Informe	1	-	-	-	1	1	-	-	-	1	1	-	-	-	1	1	-	-	-	1	S.T. COPROSEC
Elaborar y consolidar la Evaluación de desempeño de los integrantes de los CODISEC	Informe	1	1	1	1	4	1	1	1	1	4	1	1	1	1	4	1	1	1	1	4	S.T. COPROSEC
Publicación de Plan de Acción Provincial de Seguridad ciudadana aprobado en la página web de la institución.	Plan de acción	1	-	-	-	1	1	-	-	-	1	1	-	-	-	1	1	-	-	-	1	S.T. COPROSEC
Publicación de Evaluación de integrantes (página web institucional o link de publicación).	Informe	1	1	1	1	4	1	1	1	1	4	1	1	1	1	4	1	1	1	1	4	S.T. COPROSEC OTI
Informe de implementación de actividades del Plan de Acción Provincial de Seguridad Ciudadana.	Informe	1	1	1	1	4	1	1	1	1	4	1	1	1	1	4	1	1	1	1	4	S.T. COPROSEC
Rendición de cuentas y/o consulta pública de las actividades del PAPSC.	Acta/informe	1	1	1	1	4	1	1	1	1	4	1	1	1	1	4	1	1	1	1	4	COPROSEC
Seguimiento a la implementación de planes de los CODISEC	Informe	1	1	1	1	4	1	1	1	1	4	1	1	1	1	4	1	1	1	1	4	S.T. COPROSEC
Evaluación de los planes de acción de los CODISEC	Plan	1	-	-	-	1	1	-	-	-	1	1	-	-	-	1	1	-	-	-	1	S.T. COPROSEC
Ejecutar y consolidar las sesiones ordinarias realizadas por los CODISEC	Acta	1	1	1	1	4	1	1	1	1	4	1	1	1	1	4	1	1	1	1	4	S.T. COPROSEC

COMITE PROVINCIAL DE SEGURIDAD CIUDADANA
COPROSEC - PUNO

Lic. Javier Lance Roque
PRESIDENTE

COMITE PROVINCIAL DE SEGURIDAD CIUDADANA
COPROSEC - PUNO

Chl. (r) EP. Walter H. BURCA PINEDO
SECRETARIO TÉCNICO



Publicación Directorio (página web institucional o link de publicación).	Publicación	1	1	1	1	4	1	1	1	1	4	1	1	1	1	4	1	1	1	1	4	S.T. COPROSEC OTI
Publicación de acuerdos (página web institucional o link de publicación).	Publicación	1	1	1	1	4	1	1	1	1	4	1	1	1	1	4	1	1	1	1	4	S.T. COPROSEC OTI
Formular, consolidar y ejecutar el plan de supervisión y monitoreo a los CODISEC.	Informe	1	1	1	1	4	1	1	1	1	4	1	1	1	1	4	1	1	1	1	4	S.T. COPROSEC
Realizar seguimiento a la implementación de los planes de acción de los CODISEC.	Plan	-	-	1	-	1	1	-	-	-	1	1	-	-	-	1	1	-	-	-	1	S.T. COPROSEC
Consolidar las consultas Públicas realizadas por los CODISEC	Acta/informe	1	1	1	1	4	1	1	1	1	4	1	1	1	1	4	1	1	1	1	4	S.T. COPROSEC

Línea de acción 5: Servicio del Serenazgo Municipal

Fortalecimiento de capacidades del Serenazgo Municipal	Informe	1	1	1	1	4	1	1	1	1	4	1	1	1	1	4	1	1	1	1	4	S.T. COPROSEC
Capacitación y evaluación del personal del serenazgo municipal.	N° de capacitaciones	1	1	1	1	4	1	1	1	1	4	1	1	1	1	4	1	1	1	1	4	S.T. COPROSEC
Registro del serenazgo municipal.	informe	1	-	1	-	2	1	-	1	-	2	1	-	1	-	2	1	-	1	-	2	S.T. COPROSEC
Reuniones de coordinación PNP y Serenazgo.	N° de reuniones	1	-	1	-	2	1	-	1	-	2	1	-	1	-	2	1	-	1	-	2	S.T. COPROSEC

Línea de acción 6: Uso de las Tecnologías de la Información y la Comunicación (TIC's) para la seguridad ciudadana

Sistemas de videocámaras de videovigilancia (operatividad, control, supervisión, evaluación, optimización, reparación).	Cantidad de mantenimientos	3	3	3	3	12	3	3	3	3	12	3	3	3	3	12	3	3	3	3	12	SUB GERENCIA DE SEGURIDAD CIUDADANA
Integración de videocámaras a la Policía Nacional del Perú.	Convenio		1	-	-	1	1	-	-	-	1	1	-	-	-	1	1	-	-	-	1	S.T. COPROSEC FNP
Otros sistemas tecnológicos y de telecomunicaciones relacionados a la seguridad ciudadana (botón de pánico,	Informe	1	1	1	1	4	1	1	1	1	4	1	1	1	1	4	1	1	1	1	4	S.T. COPROSEC

COMITE PROVINCIAL DE SEGURIDAD CIUDADANA
COPROSEC - PUNO

Lic. Javier Ponce Roque
PRESIDENTE

COMITE PROVINCIAL DE SEGURIDAD CIUDADANA
COPROSEC - PUNO

Ch. (r) EP. Walter H. BURGAPINEDO
SECRETARIO TECNICO



alarmas, radios, atención de llamadas de contribuyentes).																						
Mantenimiento de mobiliario y equipos informáticos.	Cantidad de mantenimientos	1	1	1	1	4	1	1	1	1	4	1	1	1	1	4	1	1	1	1	4	SUB GERENCIA DE SEGURIDAD CIUDADANA

Línea de acción 7: Gestión de la información para la seguridad ciudadana

Observatorio Provincial de Seguridad Ciudadana.	Observatorio			1	1	2	1	1	1	1	4	1	1	1	1	4	1	1	1	1	4	COPROSEC OTI CODISEC
Estadísticas integradas entre la PNP y los Gobiernos locales.	Informe	1	1	1	1	4	1	1	1	1	4	1	1	1	1	4	1	1	1	1	4	COPROSEC OTI

OBJETIVO ESTRATÉGICO 03: REDUCIR LA VICTIMIZACIÓN POR LOS DELITOS DE ROBO Y HURTO EN ESPACIOS PÚBLICOS

Actividades Estratégicas	Unidad de Medida	2024					2025					2026					2027					Responsable de la ejecución
		TRIM I	TRIM II	TRIM III	TRIM IV	ANUAL	TRIM I	TRIM II	TRIM III	TRIM IV	ANUAL	TRIM I	TRIM II	TRIM III	TRIM IV	ANUAL	TRIM I	TRIM II	TRIM III	TRIM IV	ANUAL	

Línea de acción 8: Patrullaje

Ejecución del patrullaje integrado	Acta	30	30	30	30	120	30	30	30	30	120	30	30	30	30	120	30	30	30	30	120	PNP
Ejecución del patrullaje municipal	Acta	450	450	450	450	1800	450	450	450	450	1800	450	450	450	450	1800	450	450	450	450	1800	SUB GERENCIA DE SEGURIDAD CIUDADANA
Seguimiento de patrullaje integrado y municipal mediante el SIPCOP-M	Reporte	3	3	3	3	12	3	3	3	3	12	3	3	3	3	12	3	3	3	3	12	SUB GERENCIA DE SEGURIDAD CIUDADANA
Consolidar los resultados de la implementación del Plan de Patrullaje Municipal.	Informe	1	1	1	1	4	1	1	1	1	4	1	1	1	1	4	1	1	1	1	4	COPROSEC

Línea de acción 9: Espacios públicos seguros

Monitoreo de recuperación, mantenimiento y uso adecuado de espacios públicos con factores de riesgo mediante el SIPCOP-M	Informe	1	1	1	1	4	1	1	1	1	4	1	1	1	1	4	1	1	1	1	4	COPROSEC
--	---------	---	---	---	---	---	---	---	---	---	---	---	---	---	---	---	---	---	---	---	---	----------



 COMITE PROVINCIAL DE SEGURIDAD CIUDADANA
 COPROSEC - PUNO

 Lic. Javier Ponce Roque
 PRESIDENTE

COMITE PROVINCIAL DE SEGURIDAD CIUDADANA
 COPROSEC - PUNO



 Lic. (r) EP. Walter H. BURGAPINEDO
 SECRETARIO TÉCNICO



Prevención y erradicación de la trata de personas en su modalidad de explotación sexual, proxenetismo y favorecimiento de la prostitución.	Informe	1	1	1	1	4	1	1	1	1	4	1	1	1	1	4	1	1	1	1	4	COPROSEC
--	---------	---	---	---	---	---	---	---	---	---	---	---	---	---	---	---	---	---	---	---	---	----------

OBJETIVO ESTRATÉGICO 04: REDUCIR LA INCIDENCIA DE DELITOS VIOLENTOS QUE AFECTAN A LA POBLACIÓN

Actividades Estratégicas	Unidad de Medida	2024					2025					2026					2027					Responsable de la ejecución
		TRIM I	TRIM II	TRIM III	TRIM IV	ANUAL	TRIM I	TRIM II	TRIM III	TRIM IV	ANUAL	TRIM I	TRIM II	TRIM III	TRIM IV	ANUAL	TRIM I	TRIM II	TRIM III	TRIM IV	ANUAL	

Línea de acción 10: Prevención, investigación, atención y protección a las víctimas de violencia contra la mujer e integrantes del grupo familiar.

Prevención de la violencia sexual contra niños, niñas y adolescentes.	Acta	1	1	1	1	4	1	1	1	1	4	1	1	1	1	4	1	1	1	1	4	COPROSEC
Desarrollo de campaña de difusión ciudadana vía web para la prevención de acoso sexual en la vía pública, violencia contra las mujeres, niños niñas y adolescentes	Publicación	1	1	1	1	4	1	1	1	1	4	1	1	1	1	4	1	1	1	1	4	COPROSEC
Mecanismos de protección contra la violencia de genero.	Informe	1	1	1	1	4	1	1	1	1	4	1	1	1	1	4	1	1	1	1	4	COPROSEC
Desarrollo de actividades de sensibilización contra la violencia familiar dirigida a la comunidad educativa en las instituciones educativas públicas de la Región.	Informe	1	1	1	1	4	1	1	1	1	4	1	1	1	1	4	1	1	1	1	4	COPROSEC
Talleres de sensibilización y asistencia técnica a las autoridades claves del gobierno regional y local para fortalecer sus competencias para prevenir y enfrentar la violencia	Acta	1	1	1	1	4	1	1	1	1	4	1	1	1	1	4	1	1	1	1	4	COPROSEC




3.5. Matriz de inversiones públicas

Cuadro N° 27: Matriz de inversiones públicas en materia de seguridad ciudadana de la provincia.

Objetivo Estratégico	Línea de acción	Nombre del proyecto de la Inversión Pública	Situación del proyecto	Descripción (resumen, no mayor a 10 líneas)	Componentes del proyecto	Monto	Fuente de financiación
Mejorar el acceso de la ciudadanía a los servicios de seguridad ciudadana.	Gestión de la información para la Seguridad Ciudadana.	Creación del observatorio de Seguridad Ciudadana en la provincia de Puno.	Formulación	La Municipalidad Provincial de Puno requiere la creación del observatorio de Seguridad Ciudadana, para tener datos estadísticos actuales La misma información servirá para plantear proyectos en diferentes entidades.	<ul style="list-style-type: none"> Equipamiento. 		PP0030
Mejorar el acceso de la ciudadanía a los servicios de seguridad ciudadana	Gestión del Comité Provincial de Seguridad Ciudadana.	Mejoramiento de los servicios de Seguridad Ciudadana en la provincia de Puno.	Formulación	La Municipalidad Provincial de Puno requiere mejorar el sistema de video vigilancia.	<ul style="list-style-type: none"> Cámaras de video vigilancia Capacidades de gestión institucional en materia de Seguridad Ciudadana. 		PP0030

Fuente: Elaboración de los miembros del COPROSEC, 2023


 COMITE PROVINCIAL DE SEGURIDAD CIUDADANA
 COPROSEC - PUNO

 Lic. Javier Ayce Roque
 PRESIDENTE


 COMITE PROVINCIAL DE SEGURIDAD CIUDADANA
 COPROSEC - PUNO

 Ch. (r) E.A. Walter H. BURGA PINEDO
 SECRETARIO TECNICO





4. ANEXOS

4.1. Actas de sesiones

4.1.1. Acta de sesión del COPROSEC donde se aprueba la Matriz de priorización de hechos delictivos.

4.1.2. Acta de sesión del COPROSEC donde se valida la propuesta del Plan de Acción Provincial de Seguridad Ciudadana.

4.1.3. Ordenanza Municipal que aprueba el Plan de Acción Provincial de Seguridad Ciudadana


COMITE PROVINCIAL DE SEGURIDAD CIUDADANA
COPROSEC - PUNO

Lic. Javier Rojas Roque
PRESIDENTE


COMITE PROVINCIAL DE SEGURIDAD CIUDADANA
COPROSEC - PUNO

Cr. (r) EP. Walter H. BURGA PINEDO
SECRETARIO TÉCNICO