

Municipalidad Provincial de Puno

RESOLUCIÓN DE ALCALDÍA N° 262-2020-MPP/A

Puno, 24 de julio de 2020

VISTOS:

Informe N° 201-2020 MPP/GPP/SGPyPMI/LSTP emitido por la Sub Gerencia de Planificación y Programación Multianual de Inversiones, Informe N° 81-2020-MPP/GPP de la Gerencia de Planificación y Presupuesto, Opinión Legal N° 216-2020/MPP/GAJ de la Gerencia de Asesoría jurídica; y,

CONSIDERANDO:

Que, las municipalidades son órganos de gobierno local con personería jurídica de derecho público y tienen autonomía política, económica y administrativa en los asuntos de su competencia, de conformidad con lo establecido en el artículo 194° de la Constitución Política del Perú, concordante con el Art. II del Título Preliminar de la Ley Orgánica de Municipalidades - Ley N° 27972;

Que, el PEI es un instrumento de gestión que define la estrategia del Pliego para lograr sus objetivos, en un periodo mínimo de tres (3) años, a través de iniciativas diseñadas para producir una mejora en el bienestar de la población a la cual sirve. Estos objetivos se deben reflejar en resultados;

Que, la Guía para el Planeamiento Institucional aprobada por Resolución de Presidencia de Consejo Directivo N° 062-2017-CEPLAN/PCD señalaba en su sección 5.5 que el CEPLAN verifica y valida la metodología, la consistencia y coherencia del PEI con el PEDN y la Política General de Gobierno, posterior a ello emite un informe Técnico y finalmente el Titular del Pliego emite acto resolutorio de aprobación del PEI y dispone su publicación en el portal de transparencia de la entidad;

Que, con Informe N° 185-2018-MPP/GPP/SGPyPMI de la Sub Gerencia de Planificación y Programación Multianual de Inversiones solicita la emisión de acto resolutorio de la aprobación del PEI 2019-2021, ello en merito al Oficio N° 180-2018-CEPLAN/DNCP y al Informe Técnico N° 053-2018-CEPLAN/DNCP-PEI en cual concluye que el Plan Estratégico Institucional 2019-2021 de la Municipalidad Provincial de Puno, cumple con lo requerido en la normatividad vigente;

Que, mediante Informe N° 201-2020 MPP/GPP/SGPyPMI/LSTP, emitido por la Sub Gerencia de Planificación y Programación Multianual de



Municipalidad Provincial de Puno

Inversiones, concluye que el Plan Estratégico Institucional (PEI) 2019-2021 es aprobado por CEPLAN; así mismo, recomienda continuar con los trámites para su aprobación mediante acto resolutivo y disponer su publicación en el portal de transparencia de la entidad;

Estando a lo expuesto y en uso de las atribuciones conferidas por el artículo 20º de la Ley N° 27972 Ley Orgánica de Municipalidades;

SE RESUELVE:

ARTICULO PRIMERO.- APROBAR el Plan Estratégico Institucional (PEI) 2019-2021 de la Municipalidad Provincial de Puno, cuyo texto en anexo forma parte integrante de la presente Resolución de Alcaldía.

ARTICULO SEGUNDO.- ENCARGAR a la Gerencia de Planificación y Presupuesto, Subgerencia de Programación Multianual de Inversiones, el seguimiento y evaluación de cumplimiento del Plan Estratégico Institucional 2019-2021 de la Municipalidad Provincial de Puno, aprobado mediante la presente resolución.

ARTICULO TERCERO.- PUBLICAR el presente dispositivo legal en el portal institucional de la Municipalidad Provincial de Puno (www.munipuno.gob.pe).

REGÍSTRESE, COMUNIQUESE Y CÚMPLASE.



MUNICIPALIDAD PROVINCIAL DE PUNO

Abog. Marcial Mamani Cárpio
SECRETARIO GENERAL



MUNICIPALIDAD PROVINCIAL DE PUNO

Abog. Martín Ticona Maquera
ALCALDE



MUNICIPALIDAD PROVINCIAL DE PUNO



GERENCIA DE PLANIFICACIÓN Y
PRESUPUESTO



ALCANTARILLA
GERENCIA DE PLANIFICACIÓN Y PRESUPUESTO
W - PUNO

PLAN ESTRATÉGICO INSTITUCIONAL 2019-2021



COMISIÓN DE PLANEAMIENTO ESTRATÉGICO

Alcalde de la Municipalidad Provincial de Puno
Gerente Municipal
Gerente de Planificación y Presupuesto
Gerente de Administración Financiera
Gerente de Ingeniería Municipal
Gerente de Turismo y Desarrollo Económico
Gerente de Administración Tributaria
Gerente de Medio Ambiente y Servicios
Gerente de Desarrollo Urbano
Gerente de Transporte y Seguridad Vial

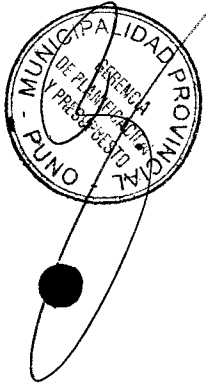


EQUIPO TÉCNICO

Gerente Municipal
Gerente de Planificación y Presupuesto
Gerente de Desarrollo Urbano
Gerente de Transporte y Seguridad Vial
Gerente de Turismo y Desarrollo Económico
Gerente de Medio Ambiente y Servicios
Gerente de Ingeniería Municipal
Gerente de Desarrollo Humano y Participación Ciudadana
Gerente de Administración
Gerente de Administración Tributaria
Asesores de Alcaldía
Sub Gerente de Gestión Ambiental y Salud Pública
Sub Gerente de Protección Ciudadana y Defensa Civil
Sub Gerente de Presupuesto
Sub Gerente de Planificación y Programación Multianual de Inversiones

SOPORTE TÉCNICO

Perspectiva Perú SAC






CONTENIDOS

Contenidos	3
Presentación	4
1 Declaración de Política institucional	5
2 Misión Institucional	6
3 Objetivos Estratégicos Institucionales (con Indicadores)	7
4 Acciones Estratégicas Institucionales (con indicadores)	8
5 Ruta Estratégica	14
6 Anexos	19
• Matriz de Articulación de Planes (Anexo B-1)	
• Matriz del Plan Estratégico Institucional (Anexo B-2)	






PRESENTACIÓN



El presente documento contiene el Plan Estratégico Institucional 2019 – 2021 (PEI) de la Municipalidad Provincial de Puno en base a las disposiciones metodológicas del CEPLAN establecidas en la Directiva N° 01-2017-CEPLAN “Directiva para la actualización del Plan Estratégico de Desarrollo Nacional”, la Guía para el Planeamiento Institucional modificada por Resolución de Presidencia de Consejo Directivo N° 062-2017-CEPLAN/PCD y la Resolución de Alcaldía N° 344-2018-MPP/A que conforma la Comisión de Planeamiento Estratégico y el Equipo Técnico a cargo de llevar adelante el proceso de elaboración del PEI 2019 – 2021 de la Municipalidad Provincial de Puno.

Conforme a dichos instrumentos normativos, la estructura del PEI¹ tiene como contenido mínimo:

1. Declaración de Política Institucional
2. Misión Institucional
3. Objetivos Estratégicos Institucionales (con indicadores)
4. Acciones Estratégicas Institucionales (con indicadores)
5. Ruta Estratégica
6. Anexos
 - a. Matriz de Articulación de Planes (Anexo B-1)
 - b. Matriz del Plan Estratégico Institucional (Anexo B-2)



Se puede observar que, respecto a los planes estratégicos institucionales elaborados anteriormente, los diagnósticos (situacional y estratégico), la Visión (territorial y/o institucional), los proyectos estratégicos, ya no son parte del documento PEI ya que se encuentran en documentos como el Plan de Desarrollo Local Concertado, el Plan Operativo Institucional, etc. como parte del Sistema de Planificación Estratégica.

En ese sentido, cabe destacar que el PEI es el instrumento de gestión multianual derivado de los compromisos establecidos en el Plan de Desarrollo Local Concertado y las políticas nacionales, que identifica la estrategia de la Entidad (la Municipalidad Provincial de Puno) para lograr sus objetivos de política de gobierno y como tal, recoge las prioridades de la gestión gubernamental que serán implementadas mediante el Plan Operativo Institucional POI anualmente.

Gerencia de Planificación y Presupuesto

¹ Recuperado de: CEPLAN. Guía para el Planeamiento Institucional. Cuadro N° 5. Estructura del PEI. Lima 2017. Pág. 30.

1. DECLARACIÓN DE POLÍTICA INSTITUCIONAL

Frente a la problemática provincial, la Municipalidad Provincial de Puno establece como Política Institucional para el periodo 2019 - 2021:

Gestionar la atención de las demandas de la población organizada e implementar las políticas públicas de forma oportuna, concertada, transparente y responsable a fin de lograr los mayores niveles de bienestar en la población de Puno. Para ello, es necesario mejorar la gestión institucional de la Municipalidad Provincial de Puno con lo que se asumirá eficazmente los retos de promover el desarrollo humano y hábitos saludables y, contribuir con la calidad de los servicios de salud; objetivos que permitirán fortalecer las capacidades de las personas para que puedan aprovechar las oportunidades del entorno que se conseguirán al: promover la competitividad económica, promover la gestión ambiental sostenible, promover el desarrollo urbano ordenado, reducir los índices de inseguridad ciudadana y mejorar la protección de la población y sus medios de vida frente a peligros de origen natural y antrópico.

Lineamientos (para el logro de los objetivos):

1. Mejorar los servicios públicos y la calidad de los mismos, como lo medios con los que se solucionan los problemas, necesidades e intereses de la población organizada
2. Fortalecer los mecanismos de articulación interna y externa para la generación de resultados contenidos en el Plan de Desarrollo Concertado, el Plan Estratégico Institucional y las políticas nacionales.
3. Potenciar los mecanismos preventivos y contra la reproducción de la problemática de interés de los grupos objetivos
4. Evaluar los costos y beneficios a ser generados para los grupos objetivos que atiende la Municipalidad Provincial de Puno en las decisiones a tomar.
5. Comprometer a los involucrados en el logro de resultados resaltando el aporte que realizan y reduciendo con ello, el asistencialismo, paternalismo y clientelismo de la cultura política local.
6. Promover la rendición de cuenta obligatoria de todos los actores locales comprometidos en la generación de resultados de responsabilidad compartida.
7. Implementar mecanismos de gestión de información para el seguimiento y evaluación de los servicios públicos prestados y los resultados alcanzados.
8. Desarrollar incentivos y estímulos por y para el buen desempeño de los equipos de trabajo institucionales.



2. MISIÓN INSTITUCIONAL

La misión está concebida el rol central de la entidad sobre una población con atributos específicos, así tenemos que la Municipalidad Provincial de Puno tiene como misión institucional:

Conducir la gestión del desarrollo integral de la provincia de Puno con servicios de calidad, de forma participativa, transparente, eficiente y oportuna



3. OBJETIVOS ESTRATÉGICOS INSTITUCIONALES (con indicadores)

Tabla N° 01

Objetivos Estratégicos Institucionales de la Municipalidad Provincial de Puno

OBJETIVO ESTRATÉGICO INSTITUCIONAL	LÍNEA DE BASE		LOGROS ESPERADOS EN EL PERIODO DEL PLAN			
	VALOR	AÑO	2019	2020	2021	
OEI.01 Mejorar la gestión institucional	Porcentaje de cumplimiento anual del Plan Estratégico Institucional	20%	2017	33%	66%	90%
OEI.02 Promover el desarrollo humano y hábitos saludables en la Provincia	Porcentaje de la población de la provincia que es atendida por los servicios municipales de promoción y protección social	21%	2017	23%	25%	27%
OEI.03 Contribuir con la calidad de los servicios de salud en la Provincia	Porcentaje de niños entre 6 y 35 meses con anemia	59.7%	2017	36.7%	25.2%	13.7%
OEI.04 Promover la competitividad económica en la provincia	Porcentaje de trabajadores con empleo formal (PEA ocupada)	56.9%	2015	57%	57.5%	58%
OEI.05 Promover la gestión ambiental en la Provincia.	Porcentaje de los residuos sólidos no reutilizables son dispuestos adecuadamente en infraestructura de residuos sólidos	66%	2017	68%	69%	71%
OEI.06 Promover el desarrollo urbano territorial ordenado y sostenible en la Provincia	Proporción de la población urbana que vive en barrios marginales, asentamientos humanos o viviendas inadecuadas	47%	2017	46%	43%	40%
OEI.07 Reducir los índices de inseguridad ciudadana en la Provincia	Porcentaje (de población que) denuncia el evento que atenta contra su seguridad	33.10%	2017	35%	40%	45%
OEI.08 Mejorar la protección de la población y sus medios de vida frente a peligros de origen natural y antrópico	Número de servicios públicos con mayores niveles de seguridad frente a peligros	1	2017	2	3	5
OEI.09 Mejorar el servicio de transporte y tránsito en la provincia	Porcentaje de vehículos de servicio de transporte masivo de personas que no han sido sancionados por infracciones a los reglamentos de transportes y tránsito al año	55.87%	2018	58%	60%	62%

4. ACCIONES ESTRATÉGICAS INSTITUCIONALES (con indicadores)


Tabla N° 02
Acciones Estratégicas Institucionales de la Municipalidad Provincial de Puno

OBJETIVOS ESTRATÉGICOS INSTITUCIONALES Y ACCIONES ESTRATÉGICAS INSTITUCIONALES	LÍNEA DE BASE	LOGROS ESPERADOS EN EL PERIODO DEL PLAN					
		VALOR	AÑO	2019	2020	2021	
OEI.01. Mejorar la gestión institucional	Porcentaje de cumplimiento anual del Plan Estratégico Institucional	20%	2017	33%	66%	90%	
AEI.01.01.	Capacidades fortalecidas del personal municipal	Porcentaje de personal capacitado de la Municipalidad	20%	2017	40%	60%	80%
AEI.01.02.	Espacios y mecanismos de participación ciudadana fortalecidos en la Municipalidad	Número de reuniones realizadas con participación del vecino en la Municipalidad	60	2017	80	70	105
AEI.01.03.	Gestión por procesos implementado en la Municipalidad	Porcentaje de procesos implementados con enfoque de gestión por procesos en la Municipalidad	61%	2017	62%	65%	70%
AEI.01.04.	Recaudación tributaria oportuna en beneficio de la Municipalidad	Porcentaje de tributos recaudados en la Municipalidad (respecto a lo programado en el PIM para el año)	83.68%	2017	85%	90%	95%
AEI.01.05.	Instrumentos de gestión actualizados en beneficio de la administración municipal	Número de instrumentos de gestión actualizados en la Municipalidad	5	2017	8	9	10
AEI.01.06.	Servicio civil implementado en beneficio de la Municipalidad	Porcentaje del servicio civil implementado en la Municipalidad	0%	2017	10%	30%	50%
AEI.01.07	Asesoramiento institucional oportuno en beneficio de la Municipalidad	Porcentaje de expedientes del TUPA atendidos en el plazo establecido por año	64%	2018	70%	75%	80%
OEI.02.	Promover el desarrollo humano y hábitos saludables en la Provincia	Porcentaje de la población de la provincia que es atendida por los servicios municipales	21%	2017	23%	25%	27%



OBJETIVOS ESTRATÉGICOS INSTITUCIONALES Y ACCIONES ESTRATÉGICAS INSTITUCIONALES			LÍNEA DE BASE		LOGROS ESPERADOS EN EL PERIODO DEL PLAN		
			VALOR	AÑO	2019	2020	2021
		de promoción y protección social					
AEI.02.01.	Programas de apoyo social de forma permanente a grupos de población vulnerables de la Provincia.	Porcentaje de la población vulnerable que accede a programas de apoyo social	55%	2017	64%	70%	75%
AEI.02.02.	Programas de actividades deportivas de fácil acceso para la población de la Provincia	Porcentaje de la población que accede a los programas deportivos de la Provincia	1.63%	2017	2.54%	2.93%	3.36%
AEI.02.03.	Escuelas multidisciplinarias para jóvenes y niños en la Provincia	Porcentaje de la población que accede a las escuelas multidisciplinarias de la Provincia	6.86%	2017	7.13%	7.4%	7.73%
AEI.02.04.	Servicios de bibliotecas de manera integral en la Provincia	Porcentaje de la población que accede a los servicios de biblioteca en la Provincia	0.24%	2017	0.5%	0.54%	0,57%
AEI.02.05.	Registro de actas de hechos vitales ²	Número de actas registradas de hechos vitales por año	26467	2017	26731	26998	27267
OEI.03.	Contribuir con la calidad de los servicios de salud en la Provincia	Porcentaje de niños entre 6 y 35 meses con anemia	59.7%	2017	58%	55%	52%
AEI.03.01.	Programas de salud preventivo promocional orientados a favor de la población de la Provincia	Porcentaje de la población que acceden a los programas de salud preventivo promocional en la Provincia	5%	2017	7%	9%	11%
AEI.03.02.	Programas de control de calidad focalizados a los establecimientos de atención pública	Porcentaje de establecimientos de salud que cuentan con condiciones mínimas para el cumplimiento	0%	2017	5%	10%	15%

² Las municipalidades realizan el registro de actas de nacimiento, matrimonio y defunción de los pobladores de sus respectivas jurisdicciones en base a la delegación de funciones previstas en los literales a, b, c, e, i, l, m, n, o y q del Artículo 44 de la Ley N° 26497, Ley Orgánica del Registro Nacional de Identificación y Estado Civil mediante la Resolución Jefatural N° 023-96-JEF a partir del 12 de abril de 1996.



OBJETIVOS ESTRATÉGICOS INSTITUCIONALES Y ACCIONES ESTRATÉGICAS INSTITUCIONALES			LÍNEA DE BASE		LOGROS ESPERADOS EN EL PERIODO DEL PLAN		
			VALOR	AÑO	2019	2020	2021
	en salud a la población	de las normas del MINSA					
AEI.03.03.	Programas de salud orientados a las poblaciones vulnerables	Porcentaje de las población que acceden al Seguro Integral de Salud SIS	31%	2013	35%	40%	44%
OEI.04.	Promover la competitividad económica en la provincia	Porcentaje de trabajadores con empleo formal (PEA ocupada)	56.9%	2015	57%	57.5%	58%
AEI.04.01.	Asistencia técnica a nuevos emprendedores de forma oportuna en la provincia	Número de nuevos emprendedores organizados que participan en la Provincia	0	2017	20	40	60
AEI.04.02.	Asistencia técnica en la formalización oportuna a los comerciantes informales	Número de establecimientos comerciales formalizados en la Provincia	247	2017	260	280	300
AEI.04.03.	Acciones de control y fiscalización de actividades económicas oportunas en la provincia	Porcentaje de establecimientos fiscalizados en actividades económicas en la Provincia	12%	2017	13%	14%	15%
AEI.04.04.	Programa de fortalecimiento que agreguen valor productivo a los agentes económicos de la Provincia	Número de agentes económicos que participan en el programa de fortalecimiento que agregue valor productivo en la Provincia	200	2017	250	300	350
OEI.05.	Promover la gestión ambiental en la Provincia.	Porcentaje de los residuos sólidos no reutilizables son dispuestos adecuadamente en infraestructura de residuos sólidos	66%	2017	68%	69%	71%
AEI.05.01.	Segregación en la fuente y recolección selectiva de residuos sólidos para la Provincia	Número de toneladas de residuos sólidos inorgánicos recuperados y segregados en la fuente de origen	347 tn	2017	362.9 tn	412.9 tn	472.9 tn



OBJETIVOS ESTRATÉGICOS INSTITUCIONALES Y ACCIONES ESTRATÉGICAS INSTITUCIONALES	LÍNEA DE BASE		LOGROS ESPERADOS EN EL PERIODO DEL PLAN			
	VALOR	AÑO	2019	2020	2021	
AEI.05.02. Manejo de residuos sólidos integral de los ciudadanos para la Provincia	Número de toneladas de residuos sólidos dispuestos adecuadamente en la Provincia	105 tn/día	2017	106 tn/día	107 tn/día	108 tn/día
AEI.05.03. Mantenimiento y conservación permanente de áreas verdes de uso público en la Provincia	Porcentaje de m2 de área verde en estado óptimo de mantenimiento en la Provincia	20%	2017	25%	30%	35%
AEI.05.04. Plan anual de evaluación y fiscalización ambiental implementado en beneficio de la Provincia	Porcentaje de implementación del Plan de evaluación y fiscalización ambiental (PLANEFA)	100%	2017	100%	100%	100%
AEI.05.05. Asistencia técnica oportuna en gestión ambiental a los ciudadanos en la Provincia	Número de promotores comunitarios acreditados	10 PAC	2017	30 PAC	50 PAC	70 PAC
OEI.06. Promover el desarrollo urbano territorial ordenado y sostenible en la Provincia	Proporción de la población urbana que vive en barrios marginales, asentamientos humanos o viviendas inadecuadas	47%	2017	45%	43%	40%
AEI.06.01. Plan de Desarrollo Urbano implementado de la Provincia	Porcentaje de implementación del Plan de Desarrollo Urbano	67%	2017	0%	10%	20%
AEI.06.02. Catastro actualizado en la jurisdicción de la Provincia	Porcentaje del Catastro actualizado en la provincia	0%	2017	0%	20%	80%
AEI.06.03. Espacios públicos recuperados y priorizados en beneficio de la Provincia	Porcentaje de espacios públicos recuperados en la Provincia	1%	2017	2%	10%	15%
AEI.06.04. Asistencia técnica en desarrollo urbano de forma integral en beneficio de la población de la Provincia	Número de asistencia técnica en desarrollo urbano a municipalidades distritales en la Provincia	0	2017	3	5	10

OBJETIVOS ESTRATÉGICOS INSTITUCIONALES Y ACCIONES ESTRATÉGICAS INSTITUCIONALES			LÍNEA DE BASE		LOGROS ESPERADOS EN EL PERIODO DEL PLAN		
			VALOR	AÑO	2019	2020	2021
AEI.06.05.	Saneamiento físico legal de predios focalizados en la provincia	Porcentaje de predios con saneamiento físico legal en la provincia	35%	2017	40%	45%	50%
OEI.07.	Reducir los índices de inseguridad ciudadana en la Provincia	Porcentaje de (población que) denuncia el evento que atenta contra su seguridad	33.10%	2017	35%	40%	45%
AEI.07.01.	Programa de Seguridad Ciudadana Vecinal de manera focalizada en la Provincia	Número de Comités de Seguridad Ciudadana conformados en la provincia	71	2017	80	90	100
		Porcentaje de vecinos sensibilizados en la provincia	20%	2017	22%	25%	45%
AEI.07.02.	Programas de Violencia Familiar de manera oportuna en beneficio de la Provincia	Número de vecinos atendidos por el Programa de Violencia en la Provincia (PNCVM)	594	2017	590	580	570
AEI.07.03.	Plan Local de Seguridad Ciudadana implementado de manera óptima en la Provincia	Porcentaje de implementación del Plan de Seguridad Ciudadana de la Provincia	85%	2017	90%	95%	98%
		Porcentaje de sectores patrullados	80%	2017	85%	90%	95%
AEI.07.04.	Sistema de seguridad ciudadana con equipamiento integral en beneficio de la población	Número de equipos nuevos adquiridos en el Sistema de Seguridad de la Provincia en el año	50	2017	52	60	65
OEI.08.	Mejorar la protección de la población y sus medios de vida frente a peligros de origen natural y antrópico	Número de servicios públicos con mayores niveles de seguridad frente a peligros	1	2017	2	3	5
AEI.08.01.	Estudios para establecer el riesgo a nivel territorial	Número de zonas vulnerables con evaluaciones de riesgo de desastres	10	2017	40	60	70
AEI.08.02.	Incorporación de la Gestión de Riesgo de Desastres en la ocupación y uso del territorio	Porcentaje de edificaciones que cumplen con la normatividad de seguridad en edificaciones	30%	2017	40%	50%	60%





OBJETIVOS ESTRATÉGICOS INSTITUCIONALES Y ACCIONES ESTRATÉGICAS INSTITUCIONALES			LÍNEA DE BASE		LOGROS ESPERADOS EN EL PERIODO DEL PLAN		
			VALOR	AÑO	2019	2020	2021
		Porcentaje de cumplimiento del Plan de Acondicionamiento Territorial	0%	2017	0%	10%	20%
AEI.08.03.	Personas con formación y conocimiento en GRD y ACC	Porcentaje de participantes (de la Plataforma de Defensa Civil) certificados en cursos básicos y especializados en materia de GRD y ACC	70%	2017	80%	85%	90%
AEI.08.04.	Implementación adecuada de medidas de protección frente a peligros	Porcentaje de avance de medidas no estructurales para el control de zonas críticas frente a peligros	10%	2017	30%	50%	70%
AEI.08.05.	Implementación adecuada de servicios públicos seguros	Número de EESS en zonas altamente expuestas a peligros con medidas de seguridad	0	2017	10	15	20
		Número de IIEE en zonas altamente expuestas a peligros con medidas de seguridad	0	2017	10	15	20
AEI.08.06.	Población con prácticas seguras para la resiliencia	Porcentaje de población expuesta a peligros con capacidad de responder ante emergencias y desastres	10%	2017	15%	20%	25%
AEI.08.07.	Capacidad instalada para la preparación y respuesta frente a emergencias y desastres	Capacidad operativa del centro de operaciones de emergencia	30%	2017	50%	60%	70%
		Porcentaje de stock de kits de BAH frente a emergencias y desastres	80%	2017	85%	90%	100%
AEI.08.08.	Desarrollo de instrumentos estratégicos para la gestión de riesgo de desastres	Número de documentos técnicos aprobados	2	2017	3	4	5
OEI.09.	Mejorar el servicio de transporte y tránsito en la provincia	Porcentaje de vehículos de servicio de transporte de personas que no han sido sancionados por infracciones a los	55.87%	2018	58%	60%	62%




OBJETIVOS ESTRATÉGICOS INSTITUCIONALES Y ACCIONES ESTRATÉGICAS INSTITUCIONALES			LÍNEA DE BASE		LOGROS ESPERADOS EN EL PERIODO DEL PLAN		
			VALOR	AÑO	2019	2020	2021
		reglamentos de transporte y tránsito					
AEI.09.01.	Seguridad vial integral en beneficio de la población de la provincia	Porcentaje de vías y calles con señalización adecuada en la provincia	11%	2018	20%	25%	30%
AEI.09.02.	Ordenamiento integral del transporte público en beneficio de la provincia	Número de autorizaciones vigentes a vehículos de servicios de transporte regular de personas por año	5290	2018	5350	5400	5500
AEI.09.03.	Planes implementados en reordenamiento del tránsito y transporte público en forma oportuna	Porcentaje de planes implementados en reordenamiento del tránsito y transporte en la provincia	81.94%	2017	85%	90%	95%
AEI.09.04.	Red vial vehicular y peatonal implementada en la provincia	Porcentaje de vías vecinales en buen estado	3.77%	2017	5%	7.5%	10%

5. RUTA ESTRATÉGICA

Tabla N° 03

Ruta Estratégica del Plan Estratégico Institucional 2019 - 2021 de la Municipalidad Provincial de Puno


PRIORIDAD	OBJETIVO ESTRATÉGICO INSTITUCIONAL		PRIORIDAD	ACCIONES ESTRATÉGICAS INSTITUCIONALES		UNIDADES ORGÁNICAS RESPONSABLES
	CODIGO	DESCRIPCIÓN		CÓDIGO	DESCRIPCIÓN	
1	OEI.01.	Mejorar la gestión institucional	1	AEI.01.02.	Espacios y mecanismos de participación ciudadana fortalecidos en la Municipalidad	Gerencia Municipal, gerencias de línea, Secretaría General y Alcaldía
			2	AEI.01.01.	Capacidades fortalecidas del personal municipal	Gerencia de Administración, Oficina de Recursos Humanos, gerencias y jefaturas de órganos institucionales
			3	AEI.01.05.	Instrumentos de gestión actualizados en beneficio de la administración municipal	Gerencia de Planificación, gerencias, jefaturas de órganos institucionales, Gerencia Municipal, Alcaldía y Consejo Municipal
			4	AEI.01.03.	Gestión por procesos implementado en la Municipalidad	Gerencia Municipal, Gerencia de Planificación y Presupuesto, gerencias y jefaturas de órganos institucionales



PRIORIDAD	OBJETIVO ESTRATÉGICO INSTITUCIONAL		PRIORIDAD	ACCIONES ESTRATÉGICAS INSTITUCIONALES		UNIDADES ORGÁNICAS RESPONSABLES
	CODIGO	DESCRIPCIÓN		CÓDIGO	DESCRIPCIÓN	
			5	AEI.01.07.	Asesoramiento institucional oportuno en beneficio de la Municipalidad	Secretaría General, Oficina de Imagen Institucional, Gerencia Municipal, Alcaldía, gerencias y jefaturas de órganos institucionales
			6	AEI.01.06.	Servicio civil implementado en beneficio de la Municipalidad	Gerencia de Administración, Oficina de Recursos Humanos, Sub Gerencia de Desarrollo Organizacional
			7	AEI.01.04.	Recaudación tributaria oportuna en beneficio de la Municipalidad	Gerencia de Administración Tributaria, Sub Gerencia de Recaudación Tributaria y Sub Gerencia de Finanzas y Operaciones
2	OEI.02.	Promover el desarrollo Humano y hábitos saludables en la Provincia	1	AEI.02.03.	Escuelas multidisciplinarias para jóvenes y niños en la Provincia	Gerencia de Desarrollo Social, Sub Gerencia de Promoción, Educación, Cultura y Deportes.
			2	AEI.02.02.	Programas de actividades deportivas de fácil acceso para la población de la Provincia	Gerencia de Desarrollo Social, Gerencia de Ingeniería Municipal
			3	AEI.02.01.	Programas de apoyo social de forma permanente a grupos de población vulnerables de la Provincia.	Gerencia de Desarrollo Humano y Participación Ciudadana, Sub Gerencia de Promoción Social y Participación Ciudadana, Sub Gerencia de Desarrollo de la Mujer, Niño, Adolescente y Adulto Mayor; Sub Gerencia de Programas Sociales
			4	AEI.02.04.	Servicios de bibliotecas de manera integral en la Provincia	Gerencia De Desarrollo Social, Sub Gerencia de Promoción, Cultura y Deportes
			5	AEI.02.05.	Registro de actas de hechos vitales	Secretaría General y Registro Civil
3	OEI.03.	Contribuir con la calidad de los servicios de salud en la Provincia	1	AEI.03.03.	Programas de salud orientados a las poblaciones vulnerables	Gerencia de Desarrollo Social, Sub Gerencia de Desarrollo de la Mujer, Niño, Adolescente y Adulto Mayor
			2	AEI.03.01.	Programas de salud preventivo promocional orientados a favor de la población de la Provincia	Gerencia de Desarrollo Social, Sub Gerencia de Programas Sociales
			3	AEI.03.02.	Programas de control de calidad focalizados a los establecimientos de atención pública en salud a la población	Gerencia de Desarrollo Social y Sub Gerencia de Actividades Económicas



PRIORIDAD	OBJETIVO ESTRATÉGICO INSTITUCIONAL		PRIORIDAD	ACCIONES ESTRATÉGICAS INSTITUCIONALES		UNIDADES ORGÁNICAS RESPONSABLES
	CODIGO	DESCRIPCIÓN		CÓDIGO	DESCRIPCIÓN	
	OEI.04.	Promover la competitividad económica en la provincia	1	AEI.04.02.	Asistencia técnica en la formalización oportuna a los comerciantes informales	Gerencia de Turismo Desarrollo Económico, Sub Gerencia de Promoción Empresarial y Desarrollo Económico Rural, Sub Gerencia de Actividades Económicas.
			2	AEI.04.03.	Acciones de control y fiscalización de actividades económicas oportunas en la provincia	Oficina de Fiscalización Municipal, Oficina de Ejecución Coactiva,
			3	AEI.04.01.	Asistencia técnica a nuevos emprendedores de forma oportuna en la provincia	Gerencia de Turismo y Desarrollo Económico, Sub Gerencia de Actividades Económicas, Sub Gerencia de Promoción Empresarial y Desarrollo Económico Rural
			4	AEI.04.04.	Programa de fortalecimiento que agreguen valor productivo a los agentes económicos de la Provincia	Gerencia de Turismo y Desarrollo Económico, Sub Gerencia de Actividades Económicas, Sub Gerencia de Promoción Empresarial y Desarrollo Económico Rural
5	OEI.05.	Promover la gestión ambiental en la Provincia.	1	AEI.05.02.	Manejo de residuos sólidos integral de los ciudadanos para la Provincia	Gerencia de Medio Ambiente, Saneamiento y Servicios; Sub Gerencia de Gestión Ambiental y Salud Pública
			2	AEI.05.04.	Plan anual de evaluación y fiscalización ambiental implementado en beneficio de la Provincia	Gerencia de Medio Ambiente, Saneamiento y Servicios; Sub Gerencia de Gestión Ambiental y Salud Pública.
			3	AEI.05.01.	Segregación en la fuente y recolección selectiva de residuos sólidos para la Provincia	Gerencia de Medio Ambiente, Saneamiento y Servicios; Sub Gerencia de Gestión Ambiental y Salud Pública
			4	AEI.05.03.	Mantenimiento y conservación permanente de áreas verdes de uso público en la Provincia	Gerencia de Medio Ambiente, Saneamiento y Servicios; Sub Gerencia de Parques, Jardines y Conservación de Áreas Verdes
			5	AEI.05.05.	Asistencia técnica oportuna en gestión ambiental a los ciudadanos en la Provincia	Gerencia de Medio Ambiente, Saneamiento y Servicios; Sub Gerencia de Gestión Ambiental y Salud Pública.
6	OEI.06.	Promover el desarrollo urbano territorial	1	AEI.06.05.	Saneamiento físico legal de predios focalizados en la provincia	Gerencia de Desarrollo Urbano; Sub Gerencia de Planeamiento y Control Urbano



PRIORIDAD	OBJETIVO ESTRATÉGICO INSTITUCIONAL		PRIORIDAD	ACCIONES ESTRATÉGICAS INSTITUCIONALES		UNIDADES ORGÁNICAS RESPONSABLES
	CODIGO	DESCRIPCIÓN		CÓDIGO	DESCRIPCIÓN	
		ordenado y sostenible en la Provincia	2	AEI.06.04.	Asistencia técnica en desarrollo urbano de forma integral en beneficio de la población de la Provincia	Gerencia de Desarrollo Urbano; Sub Gerencia de Planeamiento y Control Urbano
			3	AEI.06.01.	Plan de Desarrollo Urbano implementado de la Provincia	Gerencia de Desarrollo Urbano; Sub Gerencia de Planeamiento y Control Urbano
			4	AEI.06.02.	Catastro actualizado en la jurisdicción de la Provincia	Gerencia de Desarrollo Urbano, Sub Gerencia de Catastro
			5	AEI.06.03.	Espacios públicos recuperados y priorizados en beneficio de la Provincia	Gerencia de Desarrollo Social, Gerencia de Ingeniería, Gerencia de Medio Ambiente, Saneamiento y Servicios
7	OEI.07.	Reducir los índices de inseguridad ciudadana en la Provincia	1	AEI.07.03.	Plan Local de Seguridad Ciudadana implementado de manera óptima en la Provincia	Gerencia de Medio Ambiente, Saneamiento y Servicios; Sub Gerencia de Protección Ciudadana y Defensa Civil.
			2	AEI.07.04.	Sistema de seguridad ciudadana con equipamiento integral en beneficio de la población	Gerencia de Medio Ambiente, Saneamiento y Servicios; Sub Gerencia de Protección Ciudadana y Defensa Civil
			3	AEI.07.01.	Programa de Seguridad Ciudadana Vecinal de manera focalizada en la Provincia	Gerencia de Medio Ambiente, Saneamiento y Servicios; Sub Gerencia de Protección Ciudadana y Defensa Civil
			4	AEI.07.02.	Programas de Violencia Familiar de manera oportuna en beneficio de la Provincia	Gerencia de Desarrollo Social; Sub Gerencia de Protección Ciudadana y Defensa Civil; Sub Gerencia de Desarrollo de la Mujer, Niño, Adolescente y Adulto Mayor.
8	OEI.08.	Mejorar la protección de la población y sus medios de vida frente a peligros de origen natural y antrópico	1	AEI.08.06.	Población con prácticas seguras para la resiliencia	Gerencia de Medio Ambiente, Saneamiento y Servicios; Sub Gerencia de Protección Ciudadana y Defensa Civil
			2	AEI.08.07.	Capacidad instalada para la preparación y respuesta frente a emergencias y desastres	Gerencia de Medio Ambiente, Saneamiento y Servicios; Sub Gerencia de Protección Ciudadana y Defensa Civil
			3	AEI.08.08.	Desarrollo de instrumentos estratégicos para la	Gerencia de Medio Ambiente, Saneamiento y Servicios; Sub Gerencia de



PRIORIDAD	OBJETIVO ESTRATÉGICO INSTITUCIONAL		PRIORIDAD	ACCIONES ESTRATÉGICAS INSTITUCIONALES		UNIDADES ORGÁNICAS RESPONSABLES
	CODIGO	DESCRIPCIÓN		CÓDIGO	DESCRIPCIÓN	
					gestión de riesgo de desastres	Protección Ciudadana y Defensa Civil
			4	AEI.08.02.	Incorporación de la Gestión de Riesgo de Desastres en la ocupación y uso del territorio	Gerencia de Medio Ambiente, Saneamiento y Servicios; Sub Gerencia de Protección Ciudadana y Defensa Civil
			5	AEI.08.01.	Estudios para establecer el riesgo a nivel territorial	Gerencia de Medio Ambiente, Saneamiento y Servicios; Sub Gerencia de Protección Ciudadana y Defensa Civil
			6	AEI.08.04.	Implementación adecuada de medidas de protección frente a peligros	Gerencia de Medio Ambiente, Saneamiento y Servicios; Sub Gerencia de Protección Ciudadana y Defensa Civil
			7	AEI.08.03.	Personas con formación y conocimiento en GRD y ACC	Gerencia de Medio Ambiente, Saneamiento y Servicios; Sub Gerencia de Protección Ciudadana y Defensa Civil
			8	AEI.08.05.	Implementación adecuada de servicios públicos seguros	Gerencia de Medio Ambiente, Saneamiento y Servicios; Sub Gerencia de Protección Ciudadana y Defensa Civil
	OEI.09.	Mejorar el servicios de transporte y tránsito en la provincia	1	AEI.09.02.	Ordenamiento integral del transporte público en beneficio de la provincia	Gerencia de Transportes y Seguridad Vial; Sub Gerencia de Registro de Transporte; Sub Gerencia de Inspecciones de Tránsito
			2	AEI.09.04.	Red vial vehicular y peatonal implementada en la provincia	Gerencia de Transportes y Seguridad Vial; Sub Gerencia de Registro de Transporte; Sub Gerencia de Inspecciones de Tránsito
			3	AEI.09.01.	Seguridad vial integral en beneficio de la población de la provincia	Gerencia de Transportes y Seguridad Vial; Sub Gerencia de Registro de Transporte; Sub Gerencia de Inspecciones de Tránsito
			4	AEI.09.03.	Planes implementados en reordenamiento del tránsito y transporte público en forma oportuna en la provincia	Gerencia de Transportes y Seguridad Vial; Sub Gerencia de Registro de Transporte; Sub Gerencia de Inspecciones de Tránsito



6. ANEXOS:


a. Matriz de Articulación de Planes (Anexo B-1)

MATRIZ DE ARTICULACIÓN PDLA AL 2030 DE LA PROVINCIA DE PUNO Y EL PEI 2019 - 2021 DE LA MUNICIPALIDAD PROVINCIAL DE PUNO (ANEXO B-1)

OBJETIVO ESTRATÉGICO TERRITORIAL			ACCIÓN ESTRATÉGICA TERRITORIAL			OBJETIVO ESTRATÉGICO INSTITUCIONAL			EXPLICACIÓN DE
CÓDIGO	ENUNCIADO	NOMBRE DEL INDICADOR	CÓDIGO	ENUNCIADO	NOMBRE DEL INDICADOR	CÓDIGO	ENUNCIADO	NOMBRE DEL INDICADOR	RELACION CAUSAL CON OET O AET
OE.01.	Mejorar la calidad ambiental de la provincia	IOE1.1. Porcentaje de municipalidades que realizan una adecuada disposición final de sus residuos sólidos	AE.1.1.	Promover la participación de los vecinos en la gestión ambiental	IAE1.1. Número de comités ambientales que contribuyen al cuidado ambiental en la provincia por año	OEI.05	Promover la gestión ambiental en la Provincia	Porcentaje de los residuos sólidos no reutilizables son dispuestos adecuadamente e en infraestructura de residuos sólidos	El inadecuado manejo de los residuos sólidos impacta en la contaminación de los suelos y con ello, en la calidad ambiental de la provincia
		IOE1.2. Porcentaje de municipalidades que realizan el tratamiento de sus aguas residuales	AE.1.2.	Fortalecer la educación ambiental de la población de la provincia	IAE1.2. Número de asentamientos humanos que han eliminado botaderos de residuos sólidos clandestinos				
		IOE1.3. Porcentaje de la población que accede a agua potable	AE.1.3.	Mejorar el acceso de la población a aire de calidad en la provincia	IAE1.3. Metros cuadrados de áreas verdes urbanas por persona				
OE.02.	Mejorar el uso sostenible del agua en la provincia de Puno	IOE2.1. Porcentaje de la población de los distritos de Puno que cuentan con el servicio de agua potable	AE.2.1.	Ampliar el acceso al agua potable a la población	IAE2.1. Porcentaje de la población de la ciudad de Puno con agua potable	OEI.08	Mejorar la protección de la población y sus medios de vida frente a	Número de servicios públicos con mayores niveles de seguridad	Los peligros más recurrentes en las zonas rurales están asociados a la disponibilidad de agua, tal es el caso de sequías y/o inundaciones. Es una



		IOE2.2. Porcentaje de la superficie agrícola cultivada con riego tecnificado	AE.2.2.	Consolidar el funcionamiento del Concejo de Recursos Hídricos de la Cuenca del Titicaca.	IAE2.2. Número de instituciones públicas que implementan el Plan de Gestión de Recursos Hídricos por año		peligros de origen natural y antrópico	frente a peligros	preocupación de primera prioridad el asegurar la provisión de agua para consumo humano y productivo.
OE.03.	Mejorar la competitividad de la economía local	IOE3.1. Número de turistas que arriban a la provincia por año	AE.3.1.	Mejorar el funcionamiento de las Instancias de coordinación multisectorial de promoción económica	IAE3.1. Número de espacios de coordinación multisectorial de actividades económicas funcionando al año	OEI.04	Promover la competitividad económica en la provincia	Porcentaje de trabajadores con empleo formal (PEA ocupada)	La función municipal de promoción del desarrollo económico local incide en la generación de condiciones para la inversión privada, y está en los niveles de empleo de la población
			AE.3.2.	Intensificar la promoción de los productos económicos de la provincia	IAE3.2. Número de empresas puneñas con marcas de productos posicionados en sus mercados de interés				
OE.04.	Mejorar el acceso a servicios públicos de salud y educación	IOE4.1. Porcentaje de niños menores de 5 años con anemia	AE.4.1.	Incrementar la participación de la población en los servicios públicos de salud y educación	IAE4.1. Porcentaje de gestantes con parto institucional	OEI.03	Contribuir con la calidad de los servicios de salud en la Provincia	Porcentaje de niños entre 6 y 35 meses con anemia	La calidad de los servicios de salud en la provincia contribuyen a que la población acceda y acoja las orientaciones de una vida saludable
		IOE4.2. Resultados satisfactorios de la ECE en razonamiento matemático en el nivel primario de EBR	AE.4.2.	Fortalecer las capacidades de los docentes y gestores educativos	IAE4.2. Porcentaje de docentes evaluados con desempeño satisfactorio al año	OEI.02	Promover el desarrollo humano y hábitos saludables en la Provincia	Porcentaje de la población que accede a servicios municipales de desarrollo social	Los aprendizajes promovidos desde la Municipalidad contribuyen a tener ciudadanos saludables y productivos, observándose tempranamente en los






		IOE4.3. Resultados satisfactorios de la ECE en comprensión lectora en el nivel primario de EBR	AE.4.3.	Fortalecer la participación de los padres de familia en la educación de sus hijos	IAE4.3. Porcentaje de locales escolares con servicios higiénicos en buen estado				resultados académicos escolares
OE.05.	Fortalecer la Integración del territorio	IOE5.1. Porcentaje de vías terrestres con asfaltado	AE.5.1.	Mejorar la transitabilidad en la provincia	IAE5.1. Porcentaje de centros poblados reconocidos por la MPP (63) articulados con vías terrestres en buen estado	OEI.06	Promover el desarrollo urbano territorial ordenado y sostenible en la Provincia	Proporción de la población urbana que vive en barrios marginales, asentamientos humanos o viviendas inadecuadas	El crecimiento urbano ordenado, con los servicios sociales y de sostenimiento económico necesarios, permite la integración territorial sostenible
			AE.5.2.	Promover el crecimiento planificado de las ciudades	IAE5.2. Número de Municipalidades de centros poblados con más de 5000 habitantes que realizan control urbano				
		IOE5.2. Porcentaje de núcleos urbanos con crecimiento planificado	AE.5.3.	Mejorar el transporte de pasajeros y mercancías en la provincia	IAE5.3. Número de empresas de transporte de pasajeros que cumplen con el Reglamento de Tránsito	OEI.09	Mejorar el servicio de transporte de tránsito en la provincia	Porcentaje de vehículos de servicios de transporte de personas que no han sido sancionados por infracciones a los reglamentos de transporte y tránsito	La calidad del servicio público de transporte de pasajeros evidencia el nivel de organización territorial y ordenamiento urbano en tanto muestra la eficiencia de la red vial y su adecuación a los usos de suelos en la zona urbana.





OE.06.	Incrementar la seguridad de la ciudadanía	IOE6.1. Tasa de denuncias por comisión de delitos (por cada 10 mil habitantes)	AE.6.1.	Mejorar la calidad de los servicios públicos de seguridad	IAE6.1. Número de sectores territoriales con patrullaje integrado constante en la ciudad de Puno	OEI.07	Reducir los índices de inseguridad ciudadana en la Provincia	Porcentaje de (población que) denuncia el evento que atento contra su seguridad	La disposición de la población a denunciar los actos ilícitos permite combatirla y reducir, en el mediano y largo plazo, la inseguridad ciudadana
			AE.6.2.	Fortalecer la participación de comunidad organizada en la seguridad ciudadana	IAE6.2. Número de Juntas Vecinales de seguridad ciudadana activas al año	OEI.01	Mejorar la gestión institucional	Porcentaje de cumplimiento anual del Plan Estratégico Institucional	La inseguridad ciudadana es también una manifestación del desgobierno y la ingobernabilidad, por lo que la actuación de la Municipalidad es fundamental para combatirla, al ser ella, la promotora y organizadora de los servicios públicos locales
OE.07.	Mejorar la inclusión social de las poblaciones vulnerables	IOE7.1. Porcentaje de la población con pobreza monetaria	AE.7.1.	Mejorar la calidad del empleo en la provincia	IAE7.1. Incremento de la PEA ocupada	OEI.02	Promover el desarrollo humano y hábitos saludables en la Provincia	Porcentaje de la población que accede a servicios municipales de desarrollo social	Los servicios sociales articulados al crecimiento de la actividad económica es la forma de incidir en los niveles de desigualdad y exclusión social
			AE.7.2.	Reducir las brechas de género en la provincia	IAE7.2. Índice de desigualdad de género referido a educación – Población de hombres y mujeres con al menos educación secundaria (% de 25 y más años de edad)				





OE.08.	Reducir los riesgos de desastres en la provincia	IOE8.1. Hectáreas de cultivo afectadas por fenómenos naturales	AE.8.1.	Asegurar la atención oportuna a la población ante desastres	IAE8.1. Porcentaje de la población de los sectores de riesgo de desastres con acciones de contingencia y prevención	OEI.08	Mejorar la protección de la población y sus medios de vida frente a peligros de origen natural y antrópico	Número de servicios públicos con mayores niveles de seguridad frente a peligros	La prevención y atención oportuna de la población ante la ocurrencia de desastres se puede observar en el aseguramiento de servicios públicos y su funcionamiento en situación de desastres.
			AE.8.2.	Fortalecer el funcionamiento de las Plataformas de defensa civil	IAE8.2. Número de organizaciones que participan regularmente en la Plataforma Provincial de Defensa Civil al año				
		AE.8.3.	Fortalecer las capacidades de respuesta de la población frente a fenómenos naturales extremos	IAE8.3. Prevalencia de IRAS en niños y niñas menores de 5 años (porcentaje)					






b. Matriz del Plan Estratégico Institucional (Anexo B-2)

MATRIZ DEL PLAN ESTRATÉGICO INSTITUCIONAL DE LA MUNICIPALIDAD PROVINCIAL DE PUNO 2019 – 2021 (ANEXO B-2)


SECTOR MUNICIPALIDAD PROVINCIAL DE PUNO
 PLIEGO MUNICIPALIDAD PROVINCIAL DE PUNO
 PERIODO 2019 - 2021
 MISIÓN INSTITUCIONAL Conducir la gestión del desarrollo integral de la provincia de Puno con servicios de calidad, de forma participativa, transparente, eficiente y oportuna

OE/AEI CÓDIGO	DESCRIPCIÓN	NOMBRE DEL INDICADOR	FÓRMULA DEL INDICADOR	FUENTE DE DATOS	TIPO DE INDICADOR	LINEA DE BASE		VALOR ACTUAL		LOGROS ESPERADOS EN EL PERIODO DEL PLAN			UNIDAD ORGÁNICA RESPONSABLE DEL INDICADOR
						VALOR	AÑO	VALOR	AÑO	AÑO 2019	AÑO 2020	AÑO 2021	
OEI.01.	Mejorar la gestión institucional	Porcentaje de cumplimiento anual del Plan Estratégico Institucional	Metas trazadas en el PEI / Metas del PEI alcanzadas * 100	Informe de la Sub Gerencia de Planificación y Programación de Inversiones	De resultado	20%	2017	20%	2017	33%	66%	90%	Sub Gerencia de Planificación y Programación Multianual de Inversiones
Acciones Estratégicas del OEI.01.													
AEI.01.01.	Capacidades fortalecidas del personal municipal	Porcentaje de personal capacitado de la Municipalidad	Número de trabajadores capacitados / Número de total de trabajadores municipales * cien	Informe de la Sub Gerencia de Personal	De producto	20%	2017	20%	2017	40%	60%	80%	Sub Gerencia de Personal






AEI.01.02.	Espacios y mecanismos de participación ciudadana fortalecidos en la Municipalidad	Número de reuniones realizadas con participación del vecino en la Municipalidad	Sumatoria de las reuniones realizadas por las unidades orgánicas con participación de la Sub Gerencia de Participación Ciudadana en el año	Informe de la Sub Gerencia de Promoción Social y Participación Ciudadana	De producto	60	2017	60	2017	80	70	105	Sub Gerencia de Promoción Social y Participación Ciudadana
AEI.01.03.	Gestión por procesos implementado en la Municipalidad	Porcentaje de procesos implementados con enfoque de gestión por procesos en la Municipalidad	Número de procesos implementados entre el número total de procesos inventariados por cien	Informe de la Sub Gerencia de Desarrollo Organizacional	De producto	61%	2017	61%	2017	62%	65%	70%	Sub Gerencia de Desarrollo Organizacional
AEI.01.04.	Recaudación tributaria oportuna en beneficio de la Municipalidad	Porcentaje de tributos recaudados en la Municipalidad (respecto a lo programado en el PIM para el año)	Monto de tributos recaudados / Total de monto de tributos aprobados en el Presupuesto institucional Modificado * 100	Informe de la Sub Gerencia de Recaudación Tributaria	De producto	83.68%	2017	49.57%	2018	85%	90%	95%	Sub Gerencia de Recaudación Tributaria
AEI.01.05.	Instrumentos de gestión actualizados en beneficio de la administración municipal	Número de instrumentos de gestión actualizados en la Municipalidad	Sumatoria de instrumentos de gestión actualizados al año	Informe de la Sub Gerencia de Desarrollo Organizacional	De producto	5	2017	5	2017	8	9	10	Sub Gerencia de Desarrollo Organizacional
AEI.01.06.	Servicio civil implementado en beneficio de la Municipalidad	Porcentaje del servicio civil implementado en la Municipalidad	Número de etapas avanzadas en la incorporación al SERVIR / Número total de etapas * cien	Informe de la Sub Gerencia de Personal	De producto	0%	2017	0%	2017	10%	30%	50%	Sub Gerencia de Personal






AEI.01.07	Asesoramiento institucional oportuno en beneficio de la Municipalidad	Porcentaje de expedientes TUPA atendidos en el plazo establecido por año	Número de expedientes TUPA atendidos en el plazo establecido / Número total de expedientes TUPA en trámite durante el año * 100	Informe de la Unidad de Imagen Institucional	De producto	64%	2018	64%	2018	70%	75%	80%	Gerencia Municipal, Gerencia de Planificación y Presupuesto, Oficina de Tecnologías de la Información.
OEI.02.	Promover el desarrollo humano y hábitos saludables en la Provincia	Porcentaje de la población de la provincia que es atendida por los servicios municipales de promoción y protección social	Número de pobladores de la provincia que accede a servicios municipales de promoción y protección social / Número total de la población de la provincia * cien	Informe de la Gerencia de Desarrollo Humano y Participación Ciudadana	De resultado	21%	2017	21%	2017	23%	25%	27%	Gerencia de Desarrollo Humano y Participación Ciudadana
Acciones Estratégicas del OEI.02.													
AEI.02.01.	Programas de apoyo social de forma permanente a grupos de población vulnerables de la Provincia.	Porcentaje de la población vulnerable que accede a programas de apoyo social	Número de la población vulnerable de la provincia que accede a programas de apoyo social / Número total de la población vulnerable * cien	Informe de la Gerencia de Desarrollo Humano y Participación Ciudadana	De producto	55%	2017	55%	2017	64%	70%	75%	Gerencia de Desarrollo Humano y Participación Ciudadana
AEI.02.02.	Programas de actividades deportivas de fácil acceso para la población de la Provincia	Porcentaje de la población que accede a los programas deportivos de la Provincia	Número de pobladores de la provincia que acceden a los programas deportivos / Número de la	Informe de la Sub Gerencia de Educación, Cultura y Deporte	De producto	1.63%	2017	1.63%	2017	2.54%	2.93%	3.36%	Sub Gerencia de Educación, Cultura y Deporte





			población total de la provincia * cien											
AEI.02.03.	Escuelas multidisciplinarias para jóvenes y niños en la Provincia	Porcentaje de la población que accede a las escuelas multidisciplinarias de la Provincia	Número de pobladores de la provincia que acceden a las escuelas multidisciplinarias municipales / Número total de la población de la provincia * cien	Informe de la Sub Gerencia de Educación, Cultura y Deporte	De producto	6.86%	2017	6.86%	2017	7.13%	7.40%	7.73%	Sub Gerencia de Educación, Cultura y Deporte	
AEI.02.04.	Servicios de bibliotecas de manera integral en la Provincia	Porcentaje de la población que accede a los servicios de biblioteca en la Provincia	Número de pobladores de la provincia que acceden a los servicios de biblioteca / Número total de la población de la provincia * cien	Informe de la Sub Gerencia de Educación, Cultura y Deporte	De producto	0.24%	2017	0.24%	2017	0.50%	0.54%	0,57%	Sub Gerencia de Educación, Cultura y Deporte	
AEI.02.05.	Registro de actas de hechos vitales	Número de actas registradas de hechos vitales por año	Sumatoria de actas registradas de hechos de vida al año	Informe de la Unidad de Registro Civil	De producto	26467	2017	26467	2017	26731	26998	27267	Unidad de Registro Civil	
OEI.03.	Contribuir con la calidad de los servicios de salud en la Provincia	Porcentaje de niños entre 6 y 35 meses con anemia	Número de niños entre 6 y 35 meses con anemia / Número total de niños entre 6 y 35 meses * 100	CEPLAN. Consulta de Brechas Nacional	De resultado	59.70%	2017	59.70%	2017	58%	55%	52%	Gerencia de Desarrollo Humano y Participación Ciudadana	

Acciones Estratégicas del OEI.03



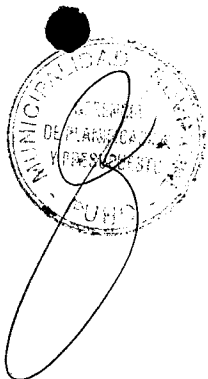


AEI.03.01.	Programas de salud preventivo promocional orientados a favor de la población de la Provincia	Porcentaje de la población que acceden a los programas municipales de salud preventivo promocional en la Provincia	Número de pobladores de la provincia que acceden a los programas municipales de salud preventivo promocional / Número total de pobladores de la provincia * cien	Informe de la Sub Gerencia de Programas Sociales	De producto	5%	2017	5%	2017	7%	9%	11%	Sub Gerencia de Programas Sociales
AEI.03.02.	Programas de control de calidad focalizados a los establecimientos de atención pública en salud a la población	Porcentaje de establecimientos de salud que cuentan con condiciones mínimas para el cumplimiento de las normas del MINSA	Número de establecimientos de salud que cuentan con condiciones mínimas entre el total de establecimientos de salud en la provincia por cien	Informe de la Sub Gerencia de Actividades Económicas (encargada de dar las licencias de funcionamiento)	De producto	0%	2017	0%	2017	5%	10%	15%	Sub Gerencia de Actividades Económicas (encargada de dar las licencias de funcionamiento)
AEI.03.03.	Programas de salud orientados a las poblaciones vulnerables	Porcentaje de las población que acceden al Seguro Integral de Salud SIS	Número de asegurados SIS / Población identificada en la provincia *100	INEI. Población asegurada por distrito de residencia. RENIEC. Población identificada por distrito de residencia	De producto	31%	2013	52.39%	2017	54%	55%	56%	Gerencia de Desarrollo Humano y Participación Ciudadana
OEL04.	Promover la competitividad económica en la provincia	Porcentaje de trabajadores con empleo formal (PEA ocupada)	Número de personas en edad de trabajar con empleo formal / Número total de personas en edad de trabajar * 100	INEI. Sistema de Información Distrital 2015	De resultado	56.90%	2015			57%	57.50%	58%	Gerencia de Turismo y Desarrollo Económico





Acciones Estratégicas del OEI.04.													
AEI.04.01.	Asistencia técnica a nuevos emprendedores de forma oportuna en la provincia	Número de nuevos emprendedores organizados que participan en la Provincia	Sumatoria de nuevos emprendedores registrados en la Municipalidad como socios de una asociación por año	Informe de la Sub Gerencia de Promoción Empresarial y Desarrollo Económico Rural	De producto	0	2017	0	2017	20	40	60	Sub Gerencia de Promoción Empresarial y Desarrollo Económico Rural
AEI.04.02.	Asistencia técnica en la formalización oportuna a los comerciantes informales	Número de establecimientos comerciales formalizados en la Provincia	Sumatoria de establecimientos comerciales que solicitaron licencias de funcionamiento en el año	Informe de la Sub Gerencia de Actividades Económicas	De producto	247	2017	247	2017	260	280	300	Sub Gerencia de Actividades Económicas
AEI.04.03.	Acciones de control y fiscalización de actividades económicas oportunas en la provincia	Porcentaje de establecimientos fiscalizados en actividades económicas en la Provincia	Número de establecimientos fiscalizados en actividades económicas / Número total de establecimientos en actividades económicas en la provincia * 100	Informe de la Sub Gerencia de Actividades Económicas	De producto	12%	2017	12%	2017	13%	14%	15%	Sub Gerencia de Actividades Económicas
AEI.04.04.	Programa de fortalecimiento que agreguen valor productivo a los agentes económicos de la Provincia	Número de agentes económicos que participan en el programa de fortalecimiento que agregue valor productivo en la Provincia	Sumatoria de agentes económicos que participan del programa municipal que agregue valor productivo en la provincia	Informe de la Sub Gerencia de Actividades Económicas	De producto	200	2017	200	2017	250	300	350	Sub Gerencia de Actividades Económicas






OEI.05.	Promover la gestión ambiental en la Provincia.	Porcentaje de los residuos sólidos no reutilizables son dispuestos adecuadamente en infraestructura de residuos sólidos	Número de Tn por día de residuos sólidos no reutilizables dispuestos adecuadamente / Número total de residuos sólidos producidos en la provincia * cien	Informe de la Sub Gerencia de Gestión Ambiental y Salud Pública	De resultado	66%	2017	66%	2017	68%	69%	71%	Sub Gerencia de Gestión Ambiental y Salud Pública
Acciones Estratégicas del OEI.05.													
AEI.05.01.	Segregación en la fuente y recolección selectiva de residuos sólidos para la Provincia	Número de toneladas de residuos sólidos inorgánicos recuperados y segregados en la fuente de origen	Sumatoria de Tn al día de residuos sólidos inorgánicos recuperados y segregados en la fuente de origen	Informe de la Sub Gerencia de Gestión Ambiental y Salud Pública	De producto	347 tn	2017	347 tn	2017	362.9 tn	412.9 tn	472.9 tn	Sub Gerencia de Gestión Ambiental y Salud Pública
AEI.05.02.	Manejo de residuos sólidos integral de los ciudadanos para la Provincia	Número de toneladas de residuos sólidos dispuestos adecuadamente en la Provincia	Sumatoria de Tn de residuos sólidos dispuestos adecuadamente en la provincia	Informe de la Sub Gerencia de Gestión Ambiental y Salud Pública	De producto	105 tn/día	2017	105 tn/día	2017	106 tn/día	107 tn/día	108 tn/día	Sub Gerencia de Gestión Ambiental y Salud Pública
AEI.05.03.	Mantenimiento y conservación permanente de áreas verdes de uso público en la Provincia	Porcentaje de m2 de área verde en estado óptimo de mantenimiento en la Provincia	Número de m2 de área verde en estado óptimo / Número total de m2 de área verde en la provincia * cien	Informe de la Sub Gerencia de Parques y Jardines	De producto	20%	2017	20%	2017	25%	30%	35%	Sub Gerencia de Parques y Jardines
AEI.05.04.	Plan anual de evaluación y fiscalización ambiental implementado en beneficio de la Provincia	Porcentaje de implementación del Plan de evaluación y fiscalización ambiental (PLANEFA)	Número de metas del Plan de Fiscalización ejecutadas / Número total de metas programadas al año * cien	Informe de la Sub Gerencia de Gestión Ambiental y Salud Pública	De producto	100%	2017	100%	2017	100%	100%	100%	Sub Gerencia de Gestión Ambiental y Salud Pública






AEI.05.05.	Asistencia técnica oportuna en gestión ambiental a los ciudadanos en la Provincia	Número de promotores comunitarios acreditados	Sumatoria de promotores acreditados	Informe de la Sub Gerencia de Gestión Ambiental y Salud Pública	De producto	10 PAC	2017	10 PAC	2017	30 PAC	50 PAC	70 PAC	Sub Gerencia de Gestión Ambiental y Salud Pública
OEI.06.	Promover el desarrollo urbano territorial ordenado y sostenible en la Provincia	Proporción de la población urbana que vive en barrios marginales, asentamientos humanos o viviendas inadecuadas	Número de pobladores de la provincia que viven en barrios marginales, asentamientos humanos o viviendas inadecuadas / Número total de la población de la provincia * cien	Gerencia de Desarrollo Urbano	De resultado	47%	2017	47%	2017	45%	43%	40%	Gerencia de Desarrollo Urbano
AEI.06.01.	Plan de Desarrollo Urbano implementado de la Provincia	Porcentaje de implementación del Plan de Desarrollo Urbano	Número de metas ejecutadas del PDU / Número de metas programadas del PDU al año * cien	Informe de la Gerencia de Desarrollo Urbano	De producto	67%	2017	67%	2017	0%	10%	20%	Gerencia de Desarrollo Urbano
AEI.06.02.	Catastro actualizado en la jurisdicción de la Provincia	Porcentaje del Catastro actualizado en la provincia	Número de datos levantados y registrados en el sistema de catastro / Número total de datos que se deben levantar y registrar * cien	Informe de la Gerencia de Desarrollo Urbano	De producto	0%	2017	0%	2017	0%	20%	80%	Gerencia de Desarrollo Urbano
AEI.06.03.	Espacios públicos recuperados y priorizados en beneficio de la Provincia	Porcentaje de espacios públicos recuperados en la Provincia	Número de espacios públicos recuperados / Número total de	Informe de la Sub Gerencia de Parques y Jardines	De producto	1%	2017	1%	2017	2%	10%	15%	Sub Gerencia de Parques y Jardines





			espacios públicos identificados * cien														
AEI.06.04.	Asistencia técnica en desarrollo urbano de forma integral en beneficio de la población de la Provincia	Número de asistencia técnica en desarrollo urbano a municipalidades distritales en la Provincia	Sumatoria de asistencias técnicas registradas en desarrollo urbano a las municipalidades distritales durante el año	Informe de la Gerencia de Desarrollo Urbano	De producto	0	2017	0	2017	0	3	10	Gerencia de Desarrollo Urbano				
AEI.06.05.	Saneamiento físico legal de predios focalizados en la provincia	Porcentaje de predios con saneamiento físico legal en la provincia	Número de predios con saneamiento físico legal / Número total de predios identificados en el distrito * cien	Informe de la Gerencia de Desarrollo Urbano	De producto	35%	2017	35%	2017	40%	45%	50%	Informe de la Gerencia de Desarrollo Urbano				
OEI.07.	Reducir los índices de Inseguridad Ciudadana en la Provincia	Porcentaje de (la población que) denuncia el evento que atenta contra su seguridad	Número de pobladores de la provincia que denuncian el evento que atenta contra su seguridad / Número total de la población de la provincia * cien	Informe de la Sub Gerencia de Seguridad Ciudadana y Defensa Civil	De resultado	33.10%	2017	33.10%	2017	35%	40%	45%	Sub Gerencia de Seguridad Ciudadana y Defensa Civil				
Acciones Estratégicas del OEI.07.																	
AEI.07.01.	Programa de Seguridad Ciudadana Vecinal de manera	Número de Comités de Seguridad Ciudadana conformados en la provincia	Sumatoria de Comités de Seguridad Ciudadana conformados en la provincia	Informe de la Sub Gerencia de Seguridad Ciudadana y Defensa Civil	De producto	71	2017	71	2017	80	90	100	Sub Gerencia de Seguridad Ciudadana y Defensa Civil				





	focalizada en la Provincia	Porcentaje de vecinos sensibilizados en la provincia	Número de la población sensibilizada / Número total de la población de la provincia * cien	Informe de la Sub Gerencia de Seguridad Ciudadana y Defensa Civil	De producto	20%	2017	20%	2017	22%	25%	45%	Sub Gerencia de Seguridad Ciudadana y Defensa Civil
AEI.07.02.	Programas de Violencia Familiar de manera oportuna en beneficio de la Provincia	Número de vecinos atendidos por el Programa de Violencia en la Provincia (PNCVM)	Sumatoria de vecinos atendidos por el Programa de Violencia en la Provincia.	Informe de la Gerencia de Desarrollo Humano y Participación Ciudadana	De producto	594	2017	594	2017	590	580	570	Gerencia de Desarrollo Humano y Participación Ciudadana
AEI.07.03.	Plan Local de Seguridad Ciudadana implementado de manera óptima en la Provincia	Porcentaje de implementación del Plan de Seguridad Ciudadana de la Provincia	Número de metas ejecutadas del Plan Local de Seguridad Ciudadana / Número total de metas programadas al año * cien	Informe de la Sub Gerencia de Seguridad Ciudadana y Defensa Civil	De producto	85%	2017	85%	2017	90%	95%	98%	Sub Gerencia de Seguridad Ciudadana y Defensa Civil
		Porcentaje de sectores patrullados	Número de sectores con patrullaje municipal / Número total de sectores * cien	Informe de la Sub Gerencia de Seguridad Ciudadana y Defensa Civil	De producto	80%	2017	80%	2017	85%	90%	95%	Sub Gerencia de Seguridad Ciudadana y Defensa Civil
AEI.07.04.	Sistema de seguridad ciudadana con equipamiento integral en beneficio de la población	Número de equipos nuevos adquiridos en el Sistema de Seguridad de la Provincia	Sumatoria de equipos adquiridos para la seguridad ciudadana en el año	Informe de la Sub Gerencia de Seguridad Ciudadana y Defensa Civil	De producto	50	2017	50	2017	52	60	65	Sub Gerencia de Seguridad Ciudadana y Defensa Civil
OEI.08.	Mejorar la protección de la población y sus medios de vida frente a peligros	Número de servicios públicos con mayores niveles de seguridad frente a peligros	Sumatoria de servicios públicos con inspección de defensa civil por año	Informe de la Sub Gerencia de Seguridad Ciudadana y Defensa Civil	De resultado	1	2017	1	2017	2	3	5	Sub Gerencia de Seguridad Ciudadana y Defensa Civil





de origen natural
y antrópico

Acciones Estratégicas del OEI.08.													
AEI.08.01.	Estudios para establecer el riesgo a nivel territorial	Número de zonas vulnerables con evaluaciones de riesgo de desastres	Sumatoria de zonas identificadas como zonas vulnerables con evaluaciones de riesgo	Informe de la Sub Gerencia de Seguridad Ciudadana y Defensa Civil	De producto	10	2017	10	2017	40	60	70	Sub Gerencia de Seguridad Ciudadana y Defensa Civil
AEI.08.02.	Incorporación de la Gestión de Riesgo de Desastres en la ocupación y uso del territorio	Porcentaje de edificaciones que cumplen con la normatividad de seguridad en edificaciones	Número de edificaciones que cumplen la normatividad de seguridad / Número total de edificaciones existentes en la provincia * 100	Informe de la Gerencia de Desarrollo Urbano	De producto	30%	2017	30%	2017	40%	50%	60%	Gerencia de Desarrollo Urbano
		Porcentaje de cumplimiento del Plan de Acondicionamiento Territorial	Número de metas ejecutadas del Plan de Acondicionamiento / Número total de metas PAT * 100	Informe de la Gerencia de Desarrollo Urbano	De producto	0%	2017	0%	2017	0%	10%	20%	Gerencia de Desarrollo Urbano
AEI.08.03.	Personas con formación y conocimiento en GRD y ACC	Porcentaje de participantes (de la Plataforma de Defensa Civil) certificados en cursos básicos y especializados en materia de GRD y ACC	Número de participantes de la Plataforma de Defensa Civil con certificación en cursos básicos y especializados en GRD y ACC / Número total de participantes de la Plataforma * 100	Informe de la Sub Gerencia de Seguridad Ciudadana y Defensa Civil	De producto	70%	2017	70%	2017	80%	85%	90%	Sub Gerencia de Seguridad Ciudadana y Defensa Civil




AEI.08.04.	Implementación adecuada de medidas de protección frente a peligros	Porcentaje de avance de medidas no estructurales para el control de zonas críticas frente a peligros	Número de metas ejecutadas / Número total de metas de las medidas no estructurales para el control de zonas críticas frente a peligros * 100	Informe de la Sub Gerencia de Seguridad Ciudadana y Defensa Civil	De producto	10%	2017	10%	2017	30%	50%	70%	Sub Gerencia de Seguridad Ciudadana y Defensa Civil
AEI.08.05.	Implementación adecuada de servicios públicos seguros	Número de EESS en zonas altamente expuestas a peligros con medidas de seguridad	Sumatoria de EESS identificadas en zonas altamente expuestas a peligros con medidas de seguridad	Informe de la Sub Gerencia de Seguridad Ciudadana y Defensa Civil	De producto	0	2017	0	2017	10	15	20	Sub Gerencia de Seguridad Ciudadana y Defensa Civil
		Número de IIEE en zonas altamente expuestas a peligros con medidas de seguridad	Sumatoria de IIEE identificadas en zonas altamente expuestas a peligros con medidas de seguridad	Informe de la Sub Gerencia de Seguridad Ciudadana y Defensa Civil	De producto	0	2017	0	2017	10	15	20	Sub Gerencia de Seguridad Ciudadana y Defensa Civil
AEI.08.06.	Población con prácticas seguras para la resiliencia	Porcentaje de población expuesta a peligros con capacidad de responder ante emergencias y desastres	Número de pobladores de la provincia expuestos a peligros con capacidad de responder ante emergencias y desastres / Número total de la población de la provincia * 100	Informe de la Sub Gerencia de Seguridad Ciudadana y Defensa Civil	De producto	10%	2017	10%	2017	15%	20%	25%	Sub Gerencia de Seguridad Ciudadana y Defensa Civil





AEI.08.07.	Capacidad instalada para la preparación y respuesta frente a emergencias y desastres	Capacidad operativa del centro de operaciones de emergencia	Número de participantes del COE con certificación en cursos básicos y especializados en GRD y ACC / Número total de participantes de la Plataforma * 100	Informe de la Sub Gerencia de Seguridad Ciudadana y Defensa Civil	De producto	30%	2017	30%	2017	50%	60%	70%	Sub Gerencia de Seguridad Ciudadana y Defensa Civil
		Porcentaje de stok de kits de BAH frente a emergencias y desastres	Número de Kits de BAH disponibles / Número total de Kits de BAH proyectados ante desastres * 100	Informe de la Sub Gerencia de Seguridad Ciudadana y Defensa Civil	De producto	80%	2017	80%	2017	85%	90%	100%	Sub Gerencia de Seguridad Ciudadana y Defensa Civil
AEI.08.08.	Desarrollo de instrumentos estratégicos para la gestión de riesgo de desastres	Número de documentos técnicos aprobados	Sumatoria de documentos técnicos aprobados (vigentes) en el año	Informe de la Sub Gerencia de Seguridad Ciudadana y Defensa Civil	De producto	2	2017	2	2017	3	4	5	Sub Gerencia de Seguridad Ciudadana y Defensa Civil
OEI.09.	Mejorar el servicio de transporte y tránsito en la provincia	Porcentaje de vehículos de servicio de transporte de personas que no han sido sancionados por infracciones a los reglamentos de transporte y tránsito	Número de vehículos de servicios de transporte de personas que no han sido sancionados por infracciones / Número total de vehículos de transportes registrados * 100	Informe de la Gerencia de Transporte y Seguridad Vial	De resultado	55.87%	2018	55.87%	2018	58%	60%	62%	Gerencia de Transporte y Seguridad Vial
Acciones Estratégicas del OEI.09.													





AEI.09.01.	Seguridad vial integral en beneficio de la población de la provincia	Porcentaje de vías y calles con señalización adecuada en la provincia	Número de vías y calles con señalización adecuada / Número total de vías y calles de la zona urbana de la provincia * 100	Informe de la Gerencia de Transporte y Seguridad Vial	De producto	11%	2018	11%	2018	20%	25%	30%	Sub Gerencia de Inspecciones de Tránsito
AEI.09.02.	Ordenamiento integral del transporte público en beneficio de la provincia	Número de autorizaciones vigentes a vehículos de servicios de transporte regular de personas por año	Sumatoria de autorizaciones vigentes de vehículos de servicios de transporte regular de personas	Informe de la Gerencia de Transporte y Seguridad Vial	De producto	5290	2018	5290	2018	5350	5400	5500	Sub Gerencia de Registro de Transporte
AEI.09.03.	Planes implementados en reordenamiento del tránsito y transporte público en forma oportuna en la provincia	Porcentaje de planes implementados en reordenamiento del tránsito y transporte en la provincia	Número de metas implementadas del Plan de reordenamiento de tránsito y transporte / Número total de metas del Plan de Reordenamiento * 100	Informe de la Gerencia de Transporte y Seguridad Vial	De producto	81.94%	2017	81.94%	2017	85%	90%	95%	Sub Gerencia de Inspecciones de Tránsito
AEI.09.04.	Red vial vehicular y peatonal implementada en la provincia	Porcentaje de vías vecinales en buen estado	Número de vías vecinales en buen estado / Número total de vías vecinales * 100	Informe del Instituto Vial Provincial	De producto	3.77%	2017	3.77%	2017	5%	7.50%	10%	Instituto Vial Provincial

